



## Iscrizioni online ai servizi ristorazione, trasporto, pre-post scuola anno scolastico 2022/2023

Gentili Genitori,

a partire dal giorno 08.06.2022 sarà possibile iscriversi al servizio di Ristorazione Scolastica e ai servizi di Trasporto, Pre Scuola, Post Scuola, Pre/Post, per il nuovo anno scolastico 2022/2023 attraverso il Portale Iscrizioni Online.

Per tutte le famiglie sarà quindi possibile richiedere:

- **un rinnovo d'iscrizione** per gli utenti già iscritti alla ristorazione scolastica (accedendo sull'attuale portale/APP);
- **una nuova iscrizione** per coloro che utilizzano la ristorazione scolastica per la prima volta;
- **una nuova iscrizione** per tutti gli utenti che intendono utilizzare i servizi di trasporto, pre/post scuola.

## MODALITÀ D'ISCRIZIONE

### Nuovi iscritti:

L'accesso dovrà essere effettuato accedendo al link <https://www6.eticasoluzioni.com/iscrizioninetmeda>

### Iscrizione con Codice Fiscale dell'alunno

**i** - Se sei un nuovo iscritto ed è il primo accesso, inserire solamente il Codice Fiscale Alunno e premere il tasto 'Sono un nuovo iscritto'.

**i** - Se sei un nuovo iscritto, hai già effettuato l'iscrizione e vuoi modificare i dati, inserire il Codice Fiscale, la Password fornita durante l'iscrizione e premere il tasto 'Sono un nuovo iscritto'.

### Iscrizioni Anno Scolastico 2022/2023

Codice Fiscale Alunno

Password

Comune

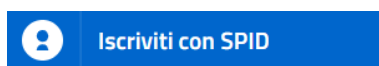
**⚠ Attenzione!!** L'accesso da questa sezione deve essere eseguito solamente dai nuovi iscritti.



- I nuovi iscritti dovranno premere il tasto **Nuova Iscrizione**, inserire solamente il **Codice Fiscale Alunno** e premere il tasto verde '*Sono un nuovo iscritto*'.
- Per la modifica dell'iscrizione già salvata ed inoltrata all'ufficio, inserire il **Codice Fiscale Alunno**, la **Password** fornita durante l'iscrizione e premere il tasto verde '*Sono un nuovo iscritto*'. Eseguire il Cambio Password, modificare i dati, salvare e scaricare la documentazione generata al termine dell'iscrizione.

### Iscrizione tramite SPID

- I nuovi iscritti dovranno premere il tasto **Iscriviti con SPID** scegliere dal menù a tendina il proprio Identity Provider (es Aruba, InfoCert ecc) e inserire le credenziali SPID del genitore che verrà associato all'alunno.

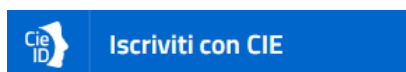


Successivamente, inserire il Codice Fiscale dell'alunno e premere sul tasto '*Sono un nuovo iscritto*'.

- Per un'eventuale modifica dell'iscrizione già salvata ed inoltrata all'ufficio, premere sempre il tasto **Iscriviti con SPID** e seguire il percorso descritto nel punto precedente.

### Iscrizione con CIE

- I nuovi iscritti dovranno premere il tasto **Iscriviti con CIE** e seguire le istruzioni secondo la modalità di autenticazione scelta scegliere.



Successivamente, inserire il Codice Fiscale dell'alunno e premere sul tasto '*Sono un nuovo iscritto*'.

- Per un'eventuale modifica dell'iscrizione già salvata ed inoltrata all'ufficio, premere sempre il tasto **Iscriviti con CIE** e seguire il percorso descritto nel punto precedente.



## Rinnovo d'iscrizione per servizio ristorazione scolastica:

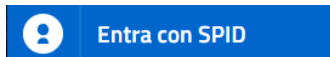
### Rinnovo con credenziali standard (codice utente e password)

Chi dovrà effettuare il rinnovo d'iscrizione dovrà collegarsi al Portale Genitori tramite il link <https://www6.eticasoluzioni.com/medaportalegen> effettuare l'accesso con le credenziali in possesso ed entrare nella sezione **Anagrafiche > Rinnova iscrizione**.

**Attenzione:** in caso di iscrizione di più fratelli, iscrivere tutti gli utenti con lo stesso genitore/tutore.

### Rinnovo con SPID

Chi dovrà effettuare il rinnovo d'iscrizione dovrà collegarsi al Portale Genitori tramite il link <https://www6.eticasoluzioni.com/medaportalegen> premere il tasto **Entra con SPID**, scegliere dal menù a tendina il proprio Identity Provider (es Aruba, InfoCert ecc) e inserire le credenziali SPID del genitore associato all'alunno.



Successivamente, entrare nella sezione **Anagrafiche > Rinnova iscrizione** e proseguire con il rinnovo online.

**Attenzione:** in caso di iscrizione di più fratelli, iscrivere tutti gli utenti con lo stesso genitore/tutore.

### Rinnovo con CIE

Chi dovrà effettuare il rinnovo d'iscrizione dovrà collegarsi al Portale Genitori tramite il link <https://www6.eticasoluzioni.com/medaportalegen> premere il tasto **Entra con CIE**, e seguire le istruzioni secondo la modalità di autenticazione scelta scegliere.



Successivamente, entrare nella sezione **Anagrafiche > Rinnova iscrizione** e proseguire con il rinnovo online.

**Attenzione:** in caso di iscrizione di più fratelli, iscrivere tutti gli utenti con lo stesso genitore/tutore.



## Per nuovi iscritti ai servizi di ristorazione, trasporto, pre/post scuola e rinnovi d'iscrizione servizio di ristorazione

In seguito all'accesso al portale, verrà richiesto di inserire un indirizzo e-mail valido, sul quale riceverete un codice da utilizzare per procedere all'iscrizione.

Per proseguire con l'iscrizione è necessario verificare l'email.  
Inserire nel campo apposito l'indirizzo email e premere il tasto 'Invia email' per ricevere il codice di sicurezza da inserire per accedere alle iscrizioni.

### Verifica Email

Email

Comune

[Indietro](#) [Invia email](#)

Codice sicurezza inviato correttamente. Inserire il codice e premere il tasto Conferma per procedere con l'iscrizione.

### Inserimento Codice sicurezza

Codice sicurezza

Comune

[Indietro](#) [Conferma](#)

A questo punto sarà necessario compilare tutti i dati richiesti. Al termine del processo, sarà possibile scaricare:

- ✓ *il riepilogo della domanda d'iscrizione compilata*
- ✓ *la lettera con le proprie credenziali d'accesso*

Il modulo online dovrà essere debitamente compilato e sottoscritto entro e **non oltre il giorno 30/09/2022.**

Confidando in una proficua collaborazione, Vi rivolgiamo i nostri più cordiali saluti.