

EDISON NEXT ENVIRONMENT Srl Via Acqui, 86 - 10098 Rivoli (TO) Tel. +39 011 9513 901 – Fax +39 011 9513 665 info_edisonnextenvironment@edison.it nextenvironment@pec.edison.it www.edisonnext.it Capitale Sociale euro 1.000.000,00 i.v. Reg. Imprese - C.F. e P. IVA n. 11716780017 Direzione e coordinamento ex. Art. 2497 cc da parte di Edison SpA	Protocollo: REL/U/2026/000465
	Codifica documento: INT_26_00741
	Descrizione elaborato: Relazione tecnica
Sede operativa A <input checked="" type="checkbox"/> Sede operativa B <input type="checkbox"/> Via Acqui, 86 10098 Rivoli (TO) Tel. +39 011 9513 901 Fax +39 011 9513 665	Via ex Aeroporto c/o Consorzio "Il Sole – Lotto G1 80038 Pomigliano d'arco (NA) Tel. +39 081 3445075 Fax +39 081 3445071
Pagine: 1 di 16	
Allegati: 4	
Note:	

PEDELOMBARDA NUOVA S.C.P.A.
MONITORAGGIO COMPONENTE ATMOSFERA
CORSO D'OPERA - 16 FEBBRAIO - 21 FEBBRAIO 2026

LISTA DI DISTRIBUZIONE:
Pedelombarda nuova S.c.p.A
Via adige 19
20135
Milano

Rev.	[Indicare brevemente motivo della Revisione. In caso di Rev.00 indicare Prima Emissione]			
00	Data	Elaborazione	Verifica	Approvazione
	13/04/26	Firmato elettronicamente da Paolo Zappino	Firmato elettronicamente da Nicola Molica Colella	Firmato elettronicamente da Marco Scarrone
		Operation 1	Responsabile Campionamento e Analisi di campo Aria Emis.QualAria	Responsabile Environment & Safety Advisory

Protocollo: REL/U/2026/000465
Codifica documento: INT_26_00741
Descrizione elaborato: Relazione

INDICE

1. PREMESSA.....	3
2. DOCUMENTAZIONE DI RIFERIMENTO.....	4
3. PARAMETRI E STAZIONI DI MONITORAGGIO.....	4
3.1 MONITORAGGIO PM_{2,5}, PM₁₀ E DIOSSINE: STRUMENTAZIONE, METODICHE ED ATTIVITÀ ESEGUITE.....	5
3.2 MONITORAGGIO PARAMETRI METEOROLOGICI	6
4. RISULTATI DEL MONITORAGGIO	7
5. RISULTATI DEL RILIEVO DEI PARAMETRI METEOROLOGICI	15

ALLEGATI:

ALLEGATO 1: SCHEDE UBICAZIONI STAZIONI RECETTORI

ALLEGATO 2: GRAFICI STAZIONE METEOROLOGICA ARPA MARIANO COMENSE

ALLEGATO 3: GRAFICI CURVA LIMITE

ALLEGATO 4: RAPPORTI DI PROVA

1. PREMESSA

Il presente documento illustra i risultati del monitoraggio ambientale Corso d'opera della componente atmosfera eseguito da Edison Next Environment S.r.l. su incarico di Consorzio Pedelombarda Nuova S.c.p.A. e condotto secondo quanto riportato nel documento "Siti Contaminati – Progetto esecutivo di bonifica area ex-Icmesa – Piano di monitoraggio polveri e Diossine – Definizione dei limiti di attenzione e di intervento".

Le attività di monitoraggio ambientale Corso D'Operam in oggetto sono state svolte, a partire dal 16 Febbraio al 21 Febbraio 2026, su n°7 stazioni recettori situati lungo l'asse viario SS 35 dei Giovi nel comune di Cesano Maderno, Seveso e Meda, in conformità al Piano di monitoraggio di riferimento, di cui sopra.

I parametri monitorati sono stati $PM_{2,5}$, PM_{10} e Diossine.



Figura 1.1: Inquadramento dell'area di intervento.

2. DOCUMENTAZIONE DI RIFERIMENTO

Le attività sono state eseguite in conformità ai criteri metodologici indicati nel documento di riferimento “Siti Contaminati – Progetto esecutivo di bonifica area ex-Icmesa – Piano di monitoraggio polveri e Diossine – Definizione dei limiti di attenzione e di intervento”.

I principali riferimenti tecnico-normativi considerati per eseguire le attività sono le seguenti:

- D.Lgs. n. 152/2006 e s.m.i. “Norme in materia ambientale” – Parte Quinta concernente “Norme in materia di tutela dell’aria e di riduzione delle emissioni in atmosfera”
- D.Lgs. n. 155/2010 e s.m.i. “Attuazione della Direttiva Europea 2008/50/CE relativa alla qualità dell’aria ambiente e per un’aria più pulita in Europa”
- Campionamento PM_{2,5} e PM₁₀: Norma EN 12341:2023;
- Campionamento Diossina: Norma EPA TO-9A 1999.
- Analisi Diossina: Norma EPA 1613 B 1994.
-

3. PARAMETRI E STAZIONI DI MONITORAGGIO

In accordo con quanto richiesto, le attività di monitoraggio hanno interessato i seguenti parametri:

- PM_{2,5};
- PM₁₀
- Diossine.

Le attività di rilievo, descritte nel successivo paragrafo, sono state eseguite in corrispondenza delle n. 7 stazioni recettori previste dal Piano di Monitoraggio ambientale di riferimento.

In particolare, l’ubicazione delle n°7 stazioni recettori sono riportate in tabella 3.1 con coordinate WGS 84 (EPSG 4326). In allegato 1 si riportano le schede dedicate.

Punti di monitoraggio	Coordinate geografiche WGS 84	
	X	Y
PM A1	9.154505	45.652225
PM A2	9.155600	45.654534
PM A3	9.156244	45.648260
PM A4	9.157788	45.642632
PM A5	9.162091	45.634271
PM A7	9.163856	45.624702
PM A10	9.155034	45.649868
Centralina meteo	9.162091	45.634271

Tabella 3.1 – Coordinate stazioni recettori

Protocollo: REL/U/2026/000465
Codifica documento: INT_26_00741
Descrizione elaborato: Relazione

3.1 MONITORAGGIO PM_{2,5}, PM₁₀ E DIOSSINE: STRUMENTAZIONE, METODICHE ED ATTIVITÀ ESEGUITE

Il monitoraggio delle polveri è stato eseguito in simultanea sulle stazioni recettori PM A1, PM A2, PM A3, PM A 4, PM A5, PM A7 e PM A10 dal 16 febbraio al 21 febbraio 2026.

In ognuno dei punti di indagine sopra descritti è stato condotto un monitoraggio per 6 giorni continuativi.

Per l'esecuzione del monitoraggio sono state utilizzate le seguenti strumentazioni:

- Particolato: Campionatore automatico sequenziale per esterni mod SkyPost della TCR Tecora o mod. Gemini di Dadolab. Il sistema di campionamento permette il monitoraggio in continuo del particolato atmosferico. Le caratteristiche pneumatiche garantiscono un campionamento a portata costante ad un valore di 2,3 m³/h. Il prelievo dell'aria avviene attraverso un'appropriata testa di campionamento e un successivo separatore a impatto inerziale che permette la separazione delle diverse frazioni di particolato. La frazione di PM₁₀ e PM_{2,5} così ottenuta viene trasportata su mezzo filtrante costituito da una membrana in fibra di vetro del diametro di 47 mm che viene trasportata in appositi contenitori codificati. I tempi di campionamento vengono programmati dall'operatore. Il campionatore è in grado di ripartire automaticamente dopo ogni eventuale interruzione di corrente e di registrare la data e l'ora di ogni interruzione di corrente che abbia durata superiore al minuto. Il sistema fornisce all'operatore un'interfaccia tramite la quale visualizzare a richiesta i dati relativi al campionamento in corso e quelli relativi a misure già effettuate. In caso di perdita temporanea dell'alimentazione di rete, il sistema mantiene integro il proprio orologio di sistema e i dati fino allora memorizzati per un periodo di almeno 7 giorni senza alimentazione di rete. Al momento del ripristino dell'alimentazione il campionatore può automaticamente riprendere le corrette sequenze di campionamento.

Ogni filtro campionato è stato analizzato presso Edison Next Environment Accreditato n° 02194 per la determinazione di:

- PM_{2,5} e PM₁₀ secondo la UNI EN 12341:2023. L'analisi consiste in una differenza di pesata delle membrane pre e post campionamento opportunamente stabilizzate per temperatura ed umidità come prescritto dalla norma. La concentrazione del parametro è individuata come rapporto tra il delta delle pesate ed il volume di aria campionato.
- Diossine: Campionatore ad alto volume "stand alone" per esterni Echo Hi-Vol della TCR Tecora o Air Flow HVS - Alto volume di AMS Analitica. Il sistema è costituito da una pompa ad alto flusso dotata di un alloggiamento per filtri del diametro di 102 mm e un alloggiamento per cartucce assorbenti conforme alla norma EPA-TO09. Nel monitoraggio condotto sono stati utilizzati filtri in fibra di vetro e cartucce PUF impostando l'aspirazione a 250 l/m per 24 ore. Nel corso del monitoraggio sono stati monitorati 7 giorni consecutivi. I filtri e Puf campionati, sono analizzati dal Laboratorio Mérieux NutriSciences – Chelab S.r.l. Accreditato n° 0288 L. Per le analisi delle diossine è stato applicato il metodo di prova EPA 1613 B 1994.

3.2 MONITORAGGIO PARAMETRI METEOROLOGICI

Nel corso del periodo di monitoraggio si è provveduto al rilievo dei parametri meteorologici in virtù dell'installazione della centralina meteorologica Davis Vantage Pro 2 in corrispondenza di un'ubicazione "baricentrica" rispetto alle varie stazioni ricettori.




Figura 3.2.1 – Centralina meteorologica con coordinate WGS 84 (EPSG 4326) X 9.162091, Y 45.634271

La centralina è rimasta in funzione per tutta la durata del monitoraggio atmosferico, nel dettaglio sono stati rilevati i dati dalle ore 00:00 del 16/02/2026 alle ore 23:59 del 21/02/2026.

Nel corso del monitoraggio sono stati rilevati i seguenti parametri:

- Temperatura (°C)
- Umidità (%)
- Pressione atmosferica (mBar)
- Direzione dei venti (°N)
- Velocità del vento (m/s)
- Precipitazioni (mm);
- Radiazione solare.

4. RISULTATI DEL MONITORAGGIO

Nella settimana oggetto della presente relazione non sono state eseguite attività di movimentazione terreno all'interno dell'area sorgente in nessuno dei lotti oggetto del monitoraggio. Conseguentemente, non è stato eseguito il monitoraggio con gli analizzatori in continuo a bordo scavo.

Il monitoraggio è stato eseguito presso i recettori seguenti:

- PM A1 funzionale al Lotto 1
- PM A2 funzionale al Lotto 1
- PM A3 funzionale al Lotto 2
- PM A4 funzionale al Lotto 2A
- PM A5 funzionale al Lotto 3
- PM A7 funzionale al Lotto 4;
- PM A10 funzionale al Lotto 1 e 2.

Si riportano, suddivise per Stazione recettore, le tabelle con i valori medi giornalieri di PM_{2,5} e PM₁₀.

Statistica Monitoraggio PM A1		
	PM _{2,5} µg/m ³	PM ₁₀ µg/m ³
16/02/2026	20,75	40,02
17/02/2026	4,92	18,08
18/02/2026	16,62	38,74
19/02/2026	17,44	26,24
20/02/2026	13,99	22,98
21/02/2026	15,62	30,95
Media	14,89	29,50
Massimo	20,75	40,02
Mediana	16,12	28,60

Statistica Monitoraggio PM A2		
	PM _{2,5} µg/m ³	PM ₁₀ µg/m ³
16/02/2026	19,50	39,11
17/02/2026	4,94	17,87
18/02/2026	16,72	36,19
19/02/2026	17,59	26,15
20/02/2026	14,82	23,98
21/02/2026	17,28	33,49
Media	15,14	29,47
Massimo	19,50	39,11
Mediana	17,00	29,82

Protocollo: REL/U/2026/000465
Codifica documento: INT_26_00741
Descrizione elaborato: Relazione

Statistica Monitoraggio PM A3		
	PM _{2,5} µg/m ³	PM ₁₀ µg/m ³
16/02/2026	19,46	40,91
17/02/2026	4,60	16,11
18/02/2026	22,03	39,28
19/02/2026	17,26	25,56
20/02/2026	15,75	22,34
21/02/2026	18,19	37,11
Media	16,22	30,22
Massimo	22,03	40,91
Mediana	17,73	31,34

Statistica Monitoraggio PM A4		
	PM _{2,5} µg/m ³	PM ₁₀ µg/m ³
16/02/2026	16,61	39,18
17/02/2026	4,54	17,42
18/02/2026	19,43	39,27
19/02/2026	16,89	25,82
20/02/2026	14,22	24,28
21/02/2026	19,36	33,37
Media	15,18	29,89
Massimo	19,43	39,27
Mediana	16,75	29,60

Statistica Monitoraggio PM A5		
	PM _{2,5} µg/m ³	PM ₁₀ µg/m ³
16/02/2026	24,57	38,23
17/02/2026	6,93	15,67
18/02/2026	19,44	32,86
19/02/2026	19,52	26,92
20/02/2026	17,06	25,40
21/02/2026	17,80	31,88
Media	17,55	23,02
Massimo	24,57	38,23
Mediana	18,62	22,05

Protocollo: REL/U/2026/000465
Codifica documento: INT_26_00741
Descrizione elaborato: Relazione

Statistica Monitoraggio PM A7		
	PM_{2,5} µg/m³	PM₁₀ µg/m³
16/02/2026	22,75	42,41
17/02/2026	6,58	15,05
18/02/2026	20,48	35,56
19/02/2026	19,15	27,44
20/02/2026	16,81	26,45
21/02/2026	--	31,60
Media	17,15	29,75
Massimo	22,75	42,41
Mediana	19,15	29,52

Statistica Monitoraggio PM A10		
	PM_{2,5} µg/m³	PM₁₀ µg/m³
16/02/2026	22,93	40,48
17/02/2026	5,81	16,56
18/02/2026	23,61	33,74
19/02/2026	16,14	26,24
20/02/2026	12,17	26,06
21/02/2026	17,48	32,32
Media	16,36	29,23
Massimo	23,61	40,48
Mediana	16,81	29,28

Protocollo: REL/U/2026/000465
Codifica documento: INT_26_00741
Descrizione elaborato: Relazione

Secondo quanto riportato nel documento *“Siti Contaminati – Progetto esecutivo di bonifica area ex-Icmesa – Piano di monitoraggio polveri e Diossine – Definizione dei limiti di attenzione e di intervento”*, al capito 5.3.1, si è poi proceduto, secondo il metodo della curva limite, alla verifica di eventuali superamenti delle concentrazioni ottenute presso i recettori con i dati delle centraline ARPA.

Le centraline ARPA di riferimento sono le seguenti:

- Cantù (Co) – codice stazione 6959;
- Meda (MB) - codice stazione 6910;
- Monza Macchiavelli (MB) – codice stazione 9890;
- Monza Parco (MB) – codice stazione 17290;
- Saronno (VA) – codice stazione 6915;
- Milano Marche (MI) – codice stazione 20429;
- Milano Pascal (MI) – codice stazione 10273.

I grafici e le tabelle vengono riportati in allegato 3.

Nella tabella successiva si riportano i valori delle Diossine espressi in fg/m³.

In Allegato 4 vengono riportati i rapporti di prova analitici in fg assoluti.

Data campionamento inizio	16 feb ore 8:00 – 21 feb ore 08:00	16 feb ore 8:00 – 21 feb ore 08:00	16 feb ore 8:00 – 21 feb ore 08:00	16 feb ore 8:00 – 21 feb ore 08:00	16 feb ore 8:00 – 21 feb ore 08:00	16 feb ore 8:00 – 21 feb ore 08:00	16 feb ore 8:00 – 21 feb ore 08:00	Limite line guida L.A.I.
Descrizione Campione	Recettore PM A1	Recettore PM A2	Recettore PM A3	Recettore PM A4	Recettore PM A5	Recettore PM A7	Recettore PM A10	
Volume campionato [m ³]	2166	2163	2160	2166	2163	2162	2160	
1,2,3,4,6,7,8-eptaclorodibenzo-p-diossina (HpCDD) (fg/m3)	44,321	10,633	< 9,259	30,009	32,362	46,253	46,296	----
1,2,3,4,6,7,8-eptaclorodibenzofurano (HpCDF) (fg/m3)	< 9,234	< 9,246	< 9,259	17,082	22,191	< 9,251	< 9,259	----
1,2,3,4,7,8-esaclorodibenzo-p-diossina (HxCDD) (fg/m3)	< 9,234	< 9,246	< 9,259	< 9,234	< 9,246	< 9,251	< 9,259	----
1,2,3,4,7,8-esaclorodibenzofurano (HxCDF) (fg/m3)	< 4,617	< 4,623	< 4,630	< 4,617	< 4,623	< 4,625	< 4,630	----
1,2,3,4,7,8,9-eptaclorodibenzofurano (HpCDF) (fg/m3)	< 4,617	< 4,623	< 4,630	< 4,617	< 4,623	< 4,625	< 4,630	----
1,2,3,6,7,8-esaclorodibenzo-p-diossina (HxCDD) (fg/m3)	< 4,617	< 4,623	< 4,630	< 4,617	< 4,623	< 4,625	< 4,630	----
1,2,3,6,7,8-esaclorodibenzofurano (HxCDF) (fg/m3)	< 4,617	< 4,623	< 4,630	< 4,617	6,010	< 4,625	< 4,630	----
1,2,3,7,8-pentaclorodibenzo-p-diossina (PeCDD) (fg/m3)	< 4,617	< 4,623	< 4,630	< 4,617	< 4,623	< 4,625	< 4,630	----
1,2,3,7,8-pentaclorodibenzofurano (PeCDF) (fg/m3)	< 4,617	< 4,623	< 4,630	< 4,617	< 4,623	< 4,625	< 4,630	----
1,2,3,7,8,9-esaclorodibenzo-p-diossina (HxCDD) (fg/m3)	< 4,617	< 4,623	< 4,630	< 4,617	< 4,623	< 4,625	< 4,630	----
1,2,3,7,8,9-esaclorodibenzofurano (HxCDF) (fg/m3)	< 4,617	< 4,623	< 4,630	< 4,617	8,322	< 4,625	< 4,630	----
2,3,4,6,7,8-esaclorodibenzofurano (HxCDF) (fg/m3)	7,387	< 4,623	< 4,630	< 4,617	5,086	< 4,625	< 4,630	----
2,3,4,7,8-pentaclorodibenzofurano (PeCDF) (fg/m3)	< 4,617	< 4,623	5,556	7,849	10,171	15,264	15,278	----
2,3,7,8-tetraclorodibenzo-p-diossina (TCDD) (fg/m3)	< 2,308	< 2,312	< 2,315	< 2,308	< 2,312	< 2,313	< 2,315	----
2,3,7,8-tetraclorodibenzofurano (TCDF) (fg/m3)	9,695	6,472	6,944	7,387	12,483	11,563	11,574	----
Ottaclorodibenzo-p-diossina (OCDD) (fg/m3)	87,719	26,815	< 9,259	69,252	92,464	< 9,251	< 9,259	----
Ottaclorodibenzofurano (OCDF) (fg/m3)	< 9,234	< 9,246	< 9,259	< 9,234	< 9,246	< 9,251	< 9,259	----
Sommatoria PCDD, PCDF I-TEQ (fg/m3)	< 2,308	< 2,312	6,019	6,464	6,472	6,013	6,019	150 (fg/m3)

Protocollo: REL/U/2026/000465
Codifica documento: INT_26_00741
Descrizione elaborato: Relazione

Di seguito vengono sintetizzate le principali risultanze emerse in relazione a ciascuna stazione ricettore oggetto di rilievo:

Stazione recettore PM A1

Il monitoraggio delle polveri PM_{2,5} ha evidenziato, nei giorni di campagna, una concentrazione media pari a 14,89 µg/m³ ed un valore massimo di concentrazione pari a 20,75 µg/m³ in data 16 febbraio 2026. Il riferimento (25 µg/m³ rif. limite definito dal D.Lgs. 155/2010 – 24 h – da non superare più di 35 volte per anno civile) non è stato superato.

Il monitoraggio delle polveri PM₁₀ ha evidenziato, nei giorni di campagna, una concentrazione media pari a 29,50 µg/m³ ed un valore massimo di concentrazione pari a 40,02 µg/m³ in data 16 febbraio 2026. Il riferimento (50 µg/m³ rif. limite definito dal D.Lgs. 155/2010 – 24 h – da non superare più di 35 volte per anno civile) non è stato superato.

I valori relativi al recettore sono risultati essere al di sotto della curva limite e non sono state riscontrate anomalie (vedi allegato 3).

Il parametro Sommatoria Diossine ha registrato valori al di sotto del limite di rilevabilità strumentale (< 2,308 fg/m³)

Stazione recettore PM A2

Il monitoraggio delle polveri PM_{2,5} ha evidenziato, nei giorni di campagna, una concentrazione media pari a 15,14 µg/m³ ed un valore massimo di concentrazione pari a 19,50 µg/m³ in data 16 febbraio 2026. Il riferimento (25 µg/m³ rif. limite definito dal D.Lgs. 155/2010 – 24 h – da non superare più di 35 volte per anno civile) non è stato superato.

Il monitoraggio delle polveri PM₁₀ ha evidenziato, nei giorni di campagna, una concentrazione media pari a 29,47 µg/m³ ed un valore massimo di concentrazione pari a 39,11 µg/m³ in data 16 febbraio 2026. Il riferimento (50 µg/m³ rif. limite definito dal D.Lgs. 155/2010 – 24 h – da non superare più di 35 volte per anno civile) non è stato superato.

I valori relativi al recettore sono risultati essere al di sotto della curva limite e non sono state riscontrate anomalie (vedi allegato 3).

Il parametro Sommatoria Diossine ha registrato valori al di sotto del limite di rilevabilità strumentale (< 2,312 fg/m³).

Stazione recettore PM A3

Il monitoraggio delle polveri PM_{2,5} ha evidenziato, nei giorni di campagna, una concentrazione media pari a 16,22 µg/m³ ed un valore massimo di concentrazione pari a 22,03 µg/m³ in data 18 febbraio 2026. Il riferimento (25 µg/m³ rif. limite definito dal D.Lgs. 155/2010 – 24 h – da non superare più di 35 volte per anno civile) non è stato superato.

Protocollo: REL/U/2026/000465
Codifica documento: INT_26_00741
Descrizione elaborato: Relazione

Il monitoraggio delle polveri PM₁₀ ha evidenziato, nei giorni di campagna, una concentrazione media pari a 30,22 µg/m³ ed un valore massimo di concentrazione pari a 40,91 µg/m³ in data 16 febbraio 2026. Il riferimento (50 µg/m³ rif. limite definito dal D.Lgs. 155/2010 – 24 h – da non superare più di 35 volte per anno civile) non è stato superato.

I valori relativi al recettore sono risultati essere al di sotto della curva limite e non sono state riscontrate anomalie (vedi allegato 3).

Il parametro Sommatoria Diossine ha registrato un valore di 6.019 fg/m³.

Stazione recettore PM A4

Il monitoraggio delle polveri PM_{2,5} ha evidenziato, nei giorni di campagna, una concentrazione media pari a 15,18 µg/m³ ed un valore massimo di concentrazione pari a 19,43 µg/m³ in data 18 febbraio 2026. Il riferimento (25 µg/m³ rif. limite definito dal D.Lgs. 155/2010 – 24 h – da non superare più di 35 volte per anno civile) non è stato superato.

Il monitoraggio delle polveri PM₁₀ ha evidenziato, nei giorni di campagna, una concentrazione media pari a 29,89 µg/m³ ed un valore massimo di concentrazione pari a 39,27 µg/m³ in data 18 febbraio 2026. Il riferimento (50 µg/m³ rif. limite definito dal D.Lgs. 155/2010 – 24 h – da non superare più di 35 volte per anno civile) non è stato superato.

I valori relativi al recettore sono risultati essere al di sotto della curva limite e non sono state riscontrate anomalie (vedi allegato 3).

Il parametro Sommatoria Diossine ha registrato un valore di 6,464 fg/m³.

Stazione recettore PM A5

Il monitoraggio delle polveri PM_{2,5} ha evidenziato, nei giorni di campagna, una concentrazione media pari a 17,55 µg/m³ ed un valore massimo di concentrazione pari a 24,57 µg/m³ in data 16 febbraio 2026. Il riferimento (25 µg/m³ rif. limite definito dal D.Lgs. 155/2010 – 24 h – da non superare più di 35 volte per anno civile) non è stato superato.

Il monitoraggio delle polveri PM₁₀ ha evidenziato, nei giorni di campagna, una concentrazione media pari a 23,02 µg/m³ ed un valore massimo di concentrazione pari a 38,23 µg/m³ in data 16 febbraio 2026. Il riferimento (50 µg/m³ rif. limite definito dal D.Lgs. 155/2010 – 24 h – da non superare più di 35 volte per anno civile) non è stato superato.

I valori relativi al recettore sono risultati essere al di sotto della curva limite e non sono state riscontrate anomalie (vedi allegato 3).

Il parametro Sommatoria Diossine ha registrato un valore di 6,472 fg/m³.

Stazione recettore PM A7

Il monitoraggio delle polveri PM_{2,5} ha evidenziato, nei giorni di campagna, una concentrazione media pari a 17,15 µg/m³ ed un valore massimo di concentrazione pari a 22,75 µg/m³ in data 16 febbraio 2026. Il riferimento

Protocollo: REL/U/2026/000465
Codifica documento: INT_26_00741
Descrizione elaborato: Relazione

(25 µg/m³ rif. limite definito dal D.Lgs. 155/2010 – 24 h – da non superare più di 35 volte per anno civile) non è stato superato. Il giorno 21 febbraio 2026 il dato non è stato acquisito per un problema strumentale.

Il monitoraggio delle polveri PM₁₀ ha evidenziato, nei giorni di campagna, una concentrazione media pari a 29,75 µg/m³ ed un valore massimo di concentrazione pari a 42,41 µg/m³ in data 16 febbraio 2026. Il valore limite pari a 50 µg/m³ (rif. limite definito dal D.Lgs. 155/2010 – 24 h – da non superare più di 35 volte per anno civile) non è stato superato.

I valori relativi al recettore sono risultati essere al di sotto della curva limite e non sono state riscontrate anomalie (vedi allegato 3).

Il parametro Sommatoria Diossine ha registrato un valore di 6,013 fg/m³.

Stazione recettore PM A10

Il monitoraggio delle polveri PM_{2,5} ha evidenziato, nei giorni di campagna, una concentrazione media pari a 16,36 µg/m³ ed un valore massimo di concentrazione pari a 23,61 µg/m³ in data 18 febbraio 2026. Il riferimento (25 µg/m³ rif. limite definito dal D.Lgs. 155/2010 – 24 h – da non superare più di 35 volte per anno civile) non è stato superato.

Il monitoraggio delle polveri PM₁₀ ha evidenziato, nei giorni di campagna, una concentrazione media pari a 29,23 µg/m³ ed un valore massimo di concentrazione pari a 40,48 µg/m³ in data 16 febbraio 2026. Il valore limite pari a 50 µg/m³ (rif. limite definito dal D.Lgs. 155/2010 – 24 h – da non superare più di 35 volte per anno civile) non è stato superato.

I valori relativi al recettore sono risultati essere al di sotto della curva limite e non sono state riscontrate anomalie (vedi allegato 3).

Il parametro Sommatoria Diossine ha registrato un valore di 6,019 fg/m³.

5. RISULTATI DEL RILIEVO DEI PARAMETRI METEOROLOGICI

In Tabella 5.1 è riportata una tabella riassuntiva del rilievo dei parametri meteorologici. Per ogni giorno viene riportata la media dei valori registrati, ad eccezione della precipitazione dove è riportato il dato giornaliero cumulativo.

Dalla Figura 5.1 alla Figura 5.6 sono riportati gli andamenti grafici dei parametri osservati nel corso del periodo di monitoraggio.

In generale le condizioni meteorologiche osservate nel periodo hanno fatto registrare una temperatura media di 7,5°C (Temperatura min 0,17°C e temperatura max 19,74°C). La velocità del vento media osservata risulta pari a circa 0,35 m/s, con variazione da calma di vento a 1,88 m/s e con direzione prevalente da W-NW.

Sull'intero periodo si sono registrati 20 mm di pioggia cumulati.

Giorno	Temperatura media (°C)	Umidità media (%)	Pressione media (hPa)	Velocità vento media (m/s)	Precipitazione (mm)
16/02/2026	6,4	60,1	979,90	0,1	0,0
17/02/2026	9,2	52,7	984,06	0,6	0,0
18/02/2026	6,9	49,9	989,06	0,3	0,0
19/02/2026	5,0	63,4	979,89	0,4	20,0
20/02/2026	9,8	46,8	988,70	0,7	0,0
21/02/2026	7,9	73,8	1000,36	0,0	0,0

In Allegato 3, in accordo con quanto richiesto nel documento *“Siti Contaminati – Progetto esecutivo di bonifica area ex-Icmesa – Piano di monitoraggio polveri e Diossine – Definizione dei limiti di attenzione e di intervento”*, i dati acquisiti, sono stati confrontati con i dati della stazione meteorologica ARPA più vicina e corrispondente a quella di Mariano Comense.

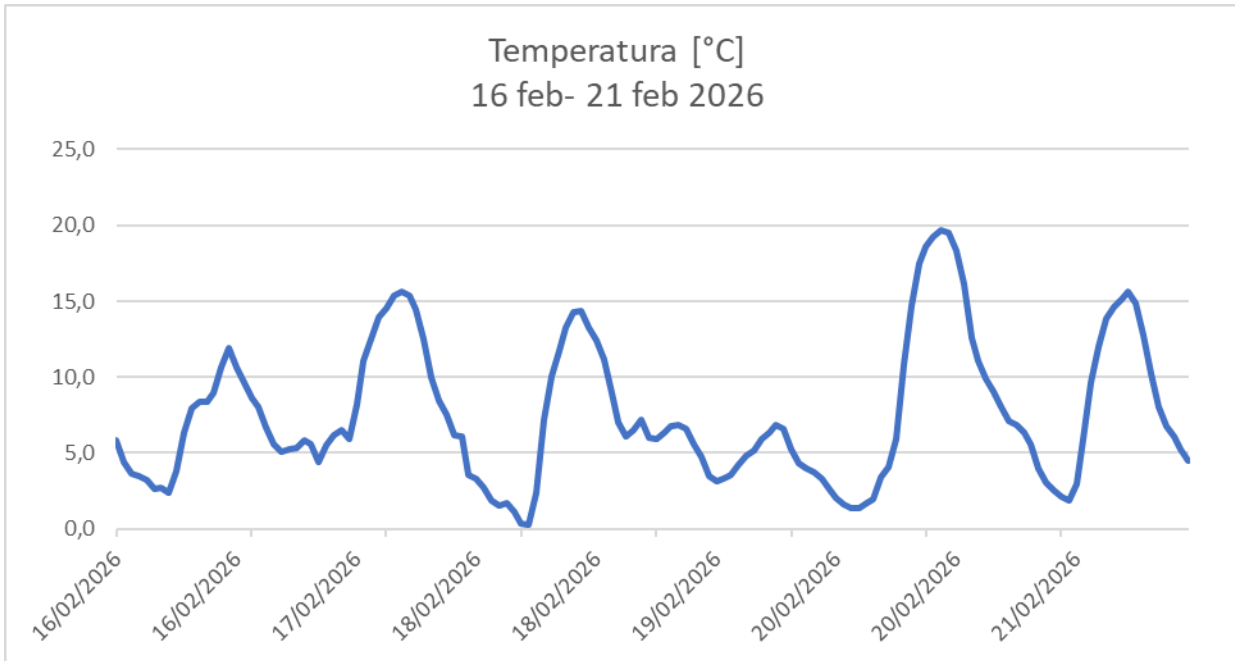


Figura 5.1: Andamento grafico Temperatura

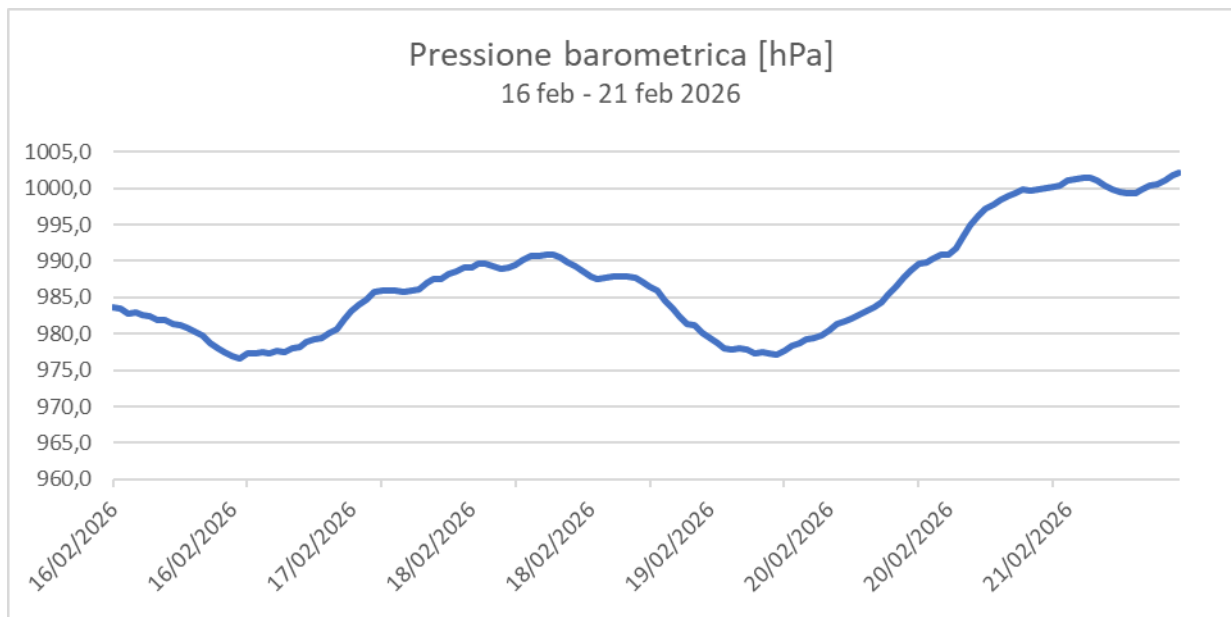


Figura 5.2: Andamento grafico Pressione Barometrica

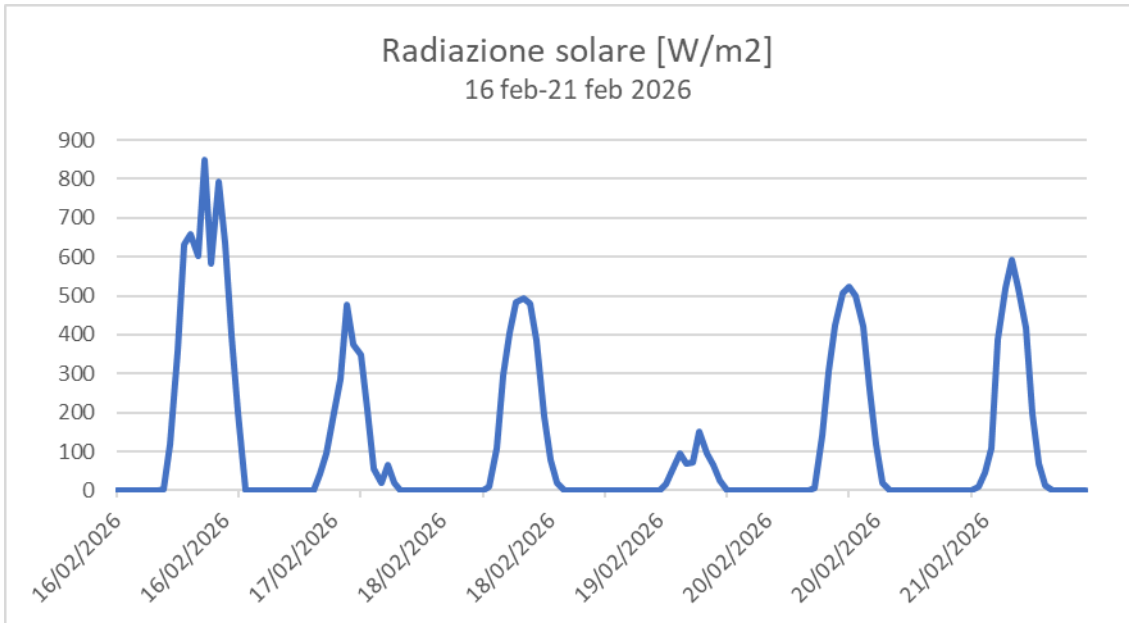


Figura 5.5: Andamento grafico della radiazione solare

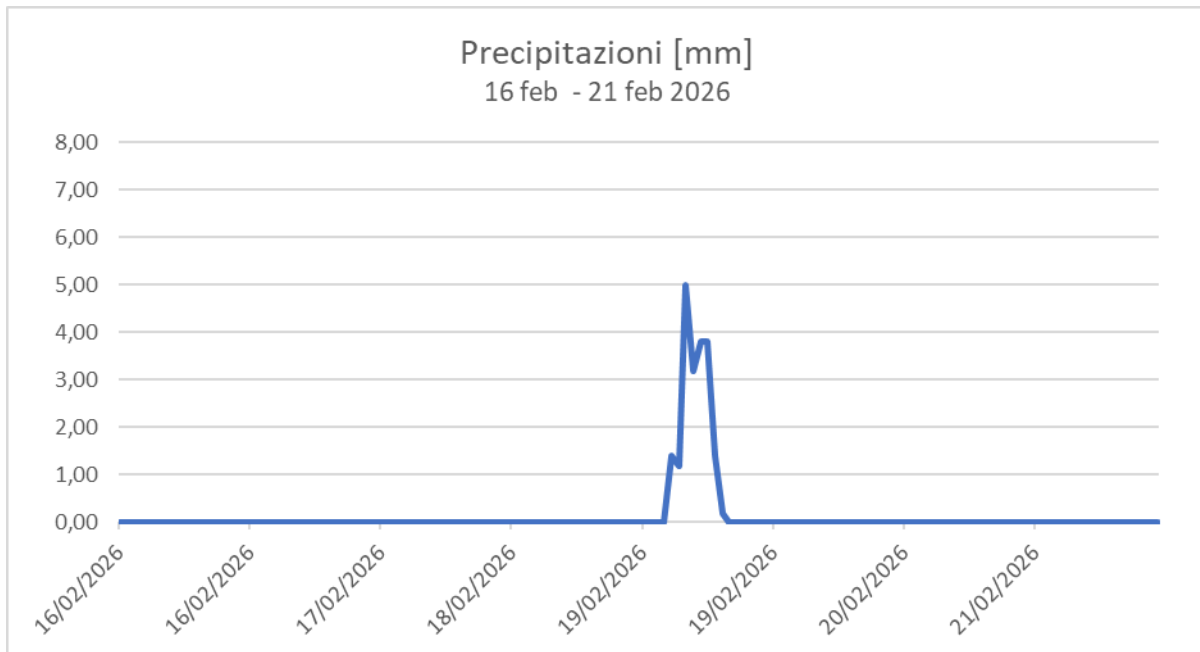


Figura 5.6: Andamento grafico Precipitazioni

Protocollo: REL/U/2026/000465
Codifica documento: INT_26_00741
Descrizione elaborato: Relazione

Rosa dei Venti - 16 feb -21 feb 2026

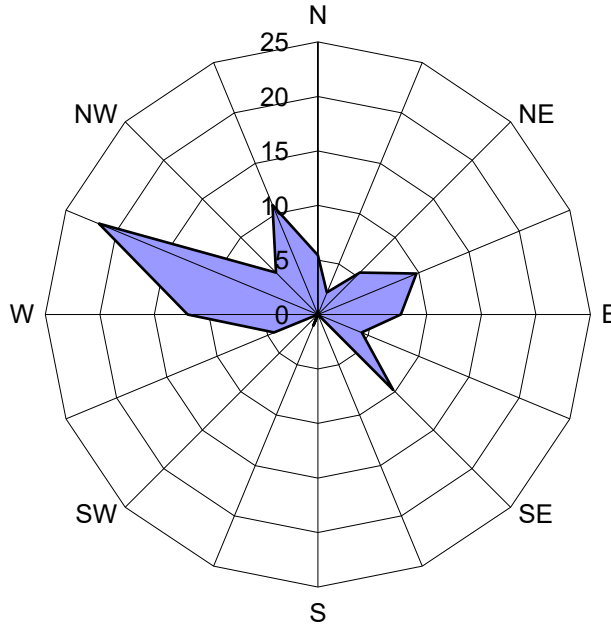


Figura 5.7: Rosa dei Venti

Protocollo: REL/U/2026/000465
Codifica documento: INT_26_00741
Descrizione elaborato: Relazione

ALLEGATO 1:
Schede Ubicazioni Stazioni Recettori

Protocollo: REL/U/2026/000465
Codifica documento: INT_26_00741
Descrizione elaborato: Relazione

Monitoraggio Qualità dell'aria		
CODICE PUNTO	PM A1	
WGS 84 EPSG:4326	X: 9.154505	Y: 45.652225
INDIRIZZO	Via Treviso – Meda	
 <p>Ubicazione da foto aerea</p>  <p>Dettaglio ubicazione strumentazione</p>		

Monitoraggio Qualità dell'aria

CODICE PUNTO	PM A2	
WGS 84 EPSG:4326	X: 9.155600	Y: 45.654534
INDIRIZZO	Via Carnia - Meda	




Ubicazione da foto aerea



Dettaglio ubicazione strumentazione

Monitoraggio Qualità dell'aria		
CODICE PUNTO	PM A3	
WGS 84 EPSG:4326	X: 9.156244	Y: 45.648260
INDIRIZZO	Via della Roggia 69 – Seveso	



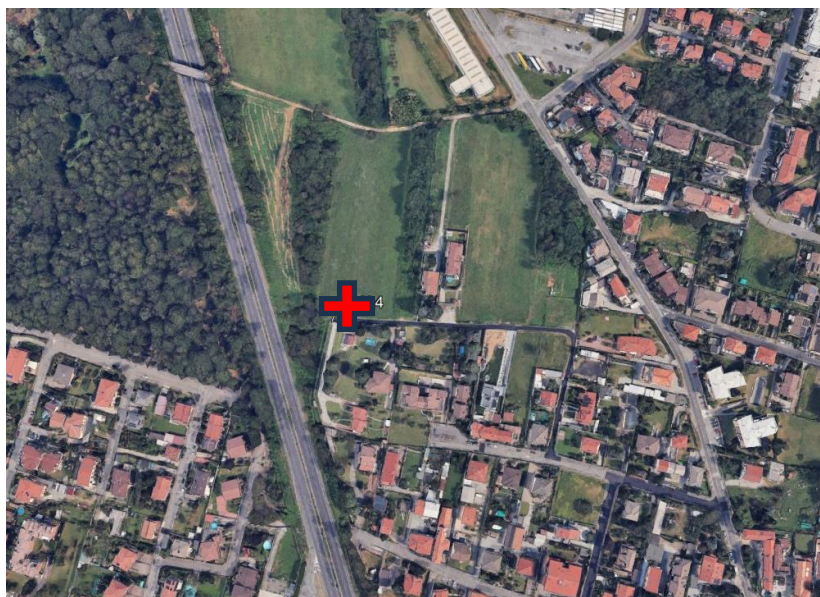
Ubicazione da foto aerea



Dettaglio ubicazione strumentazione

Monitoraggio Qualità dell'aria

CODICE PUNTO	PM A4	
WGS 84 EPSG:4326	X: 9.157788	Y: 45.642632
INDIRIZZO	Via del Tramonto 26 – Seveso	



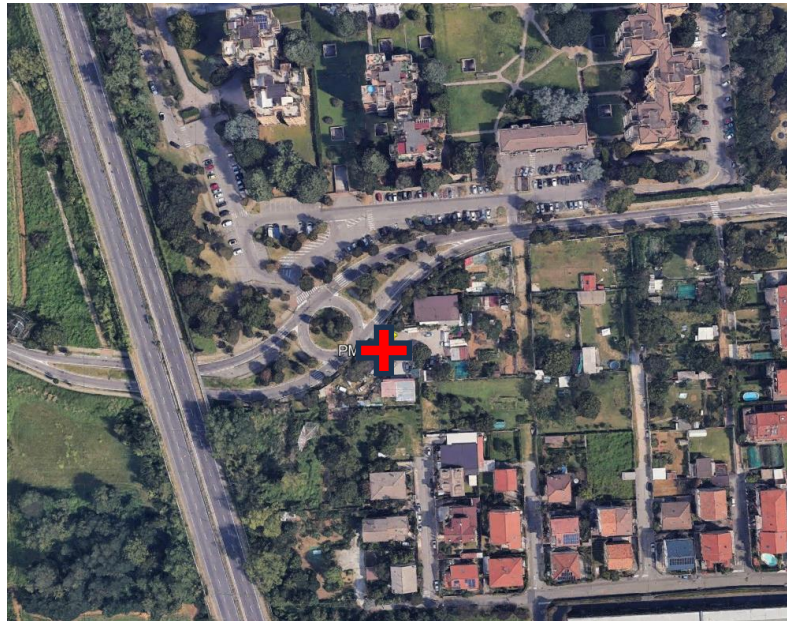
Ubicazione da foto aerea



Dettaglio ubicazione strumentazione

Monitoraggio Qualità dell'aria

CODICE PUNTO	PM A5	
WGS 84 EPSG:4326	X: 9.162091	Y: 45.634271
INDIRIZZO	Via Giovanni de Medici 60 – Cesano Maderno	



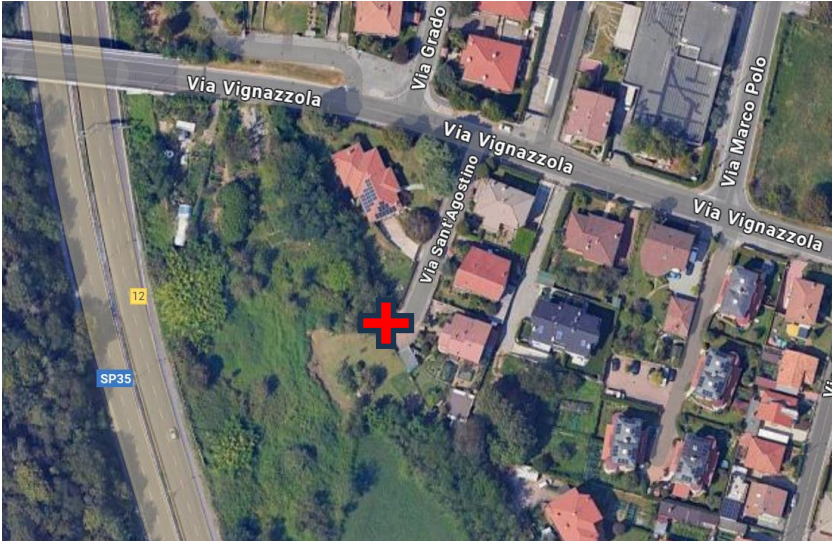

Ubicazione da foto aerea



Dettaglio ubicazione strumentazione

Protocollo: REL/U/2026/000465
Codifica documento: INT_26_00741
Descrizione elaborato: Relazione

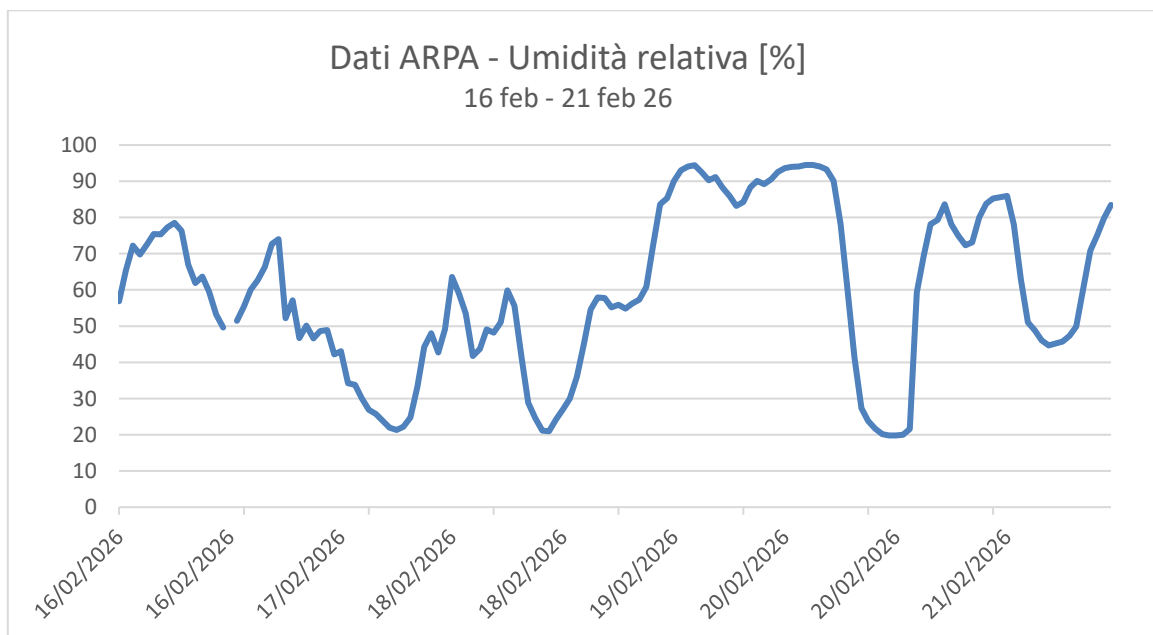
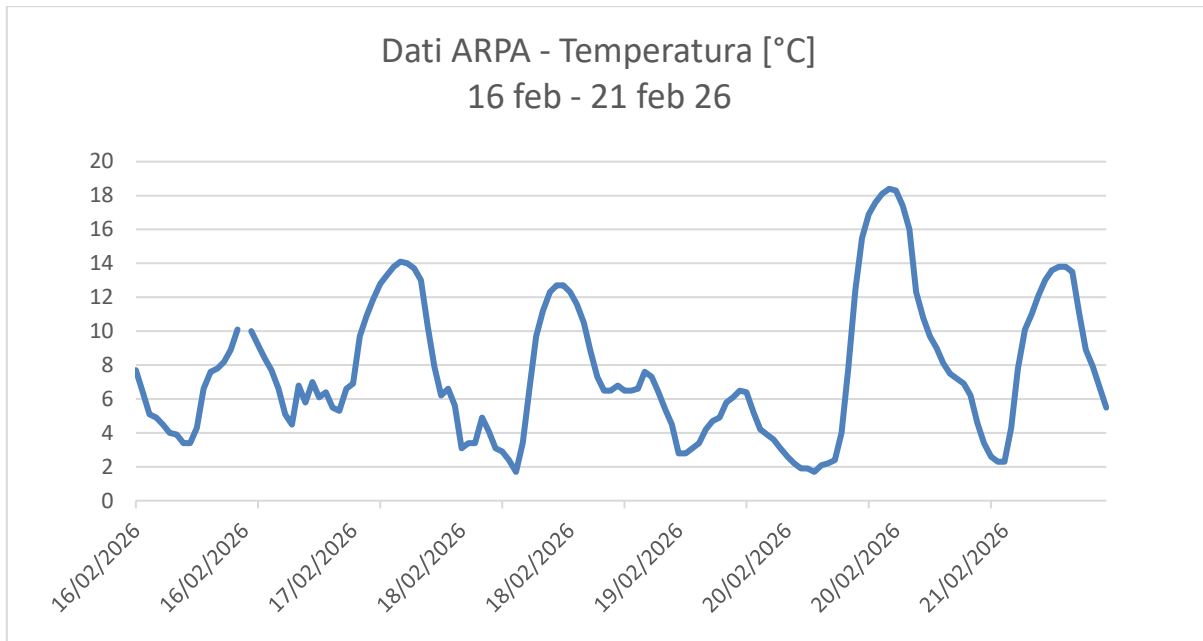
Monitoraggio Qualità dell'aria		
CODICE PUNTO	PM A7	
WGS 84 EPSG:4326	X: 9.163856	Y: 45.624702
INDIRIZZO	Via Sant'Eurasia – Cesano Maderno	
 <p>Ubicazione da fotoaerea</p>  <p>Dettaglio ubicazione strumentazione</p>		

Monitoraggio Qualità dell'aria		
CODICE PUNTO	PM A10	
WGS 84 EPSG:4326	X: 9.155034	Y: 45.649868
INDIRIZZO	Via Sant'Agostino 2 – Seveso	
		
Ubicazione da fotoaerea		
		
Dettaglio ubicazione strumentazione		

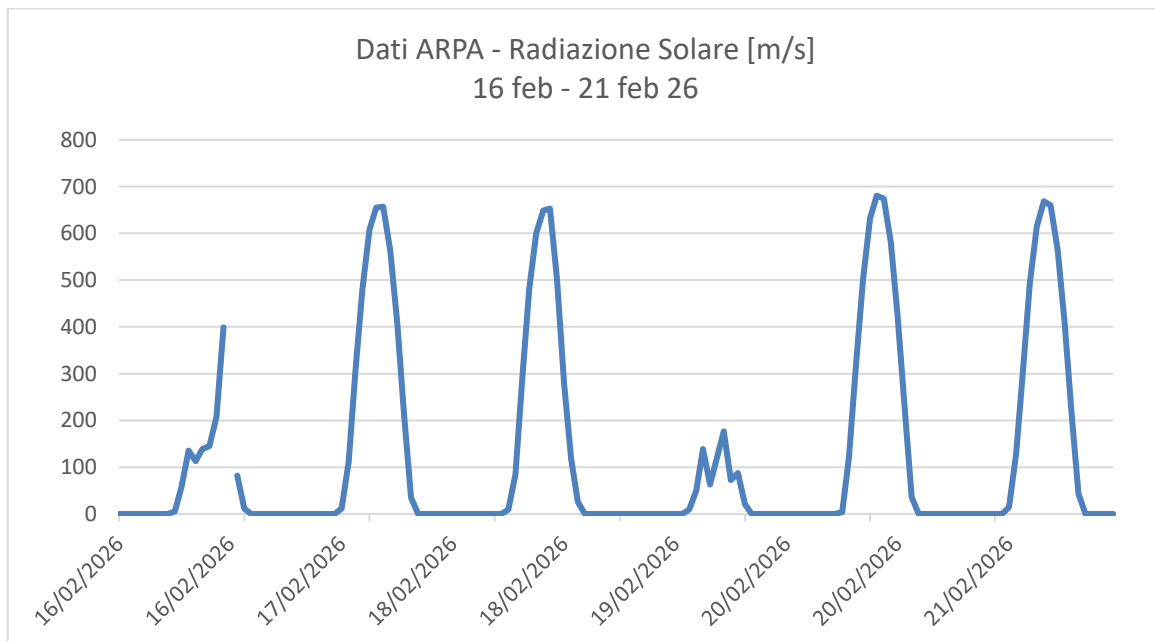
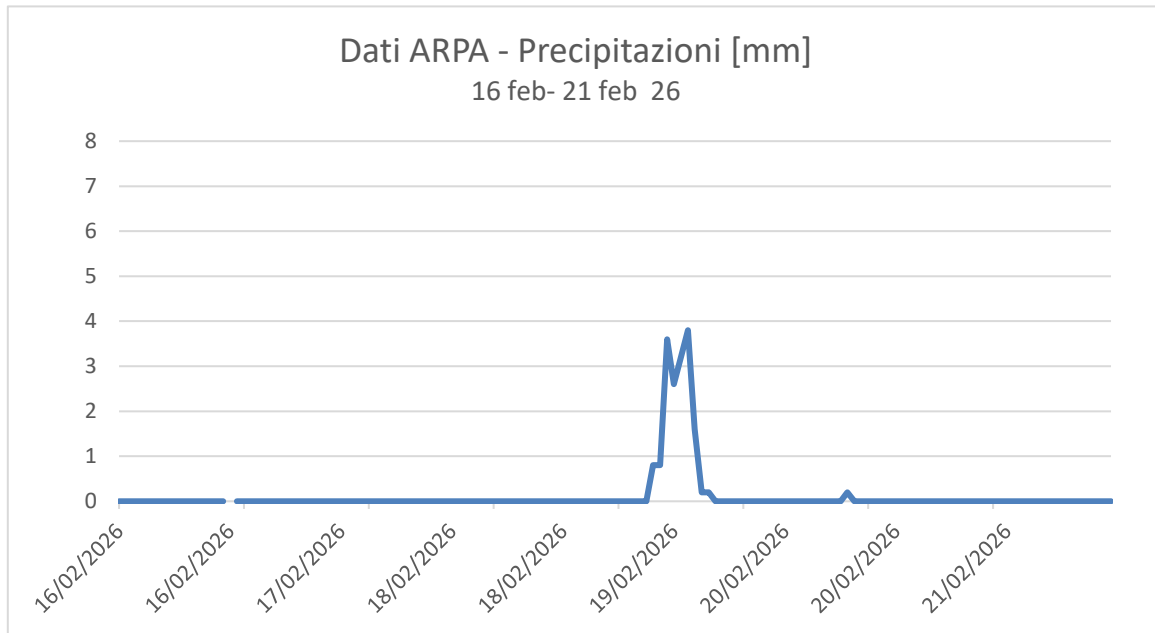
Protocollo: REL/U/2026/000465
Codifica documento: INT_26_00741
Descrizione elaborato: Relazione

ALLEGATO 2:

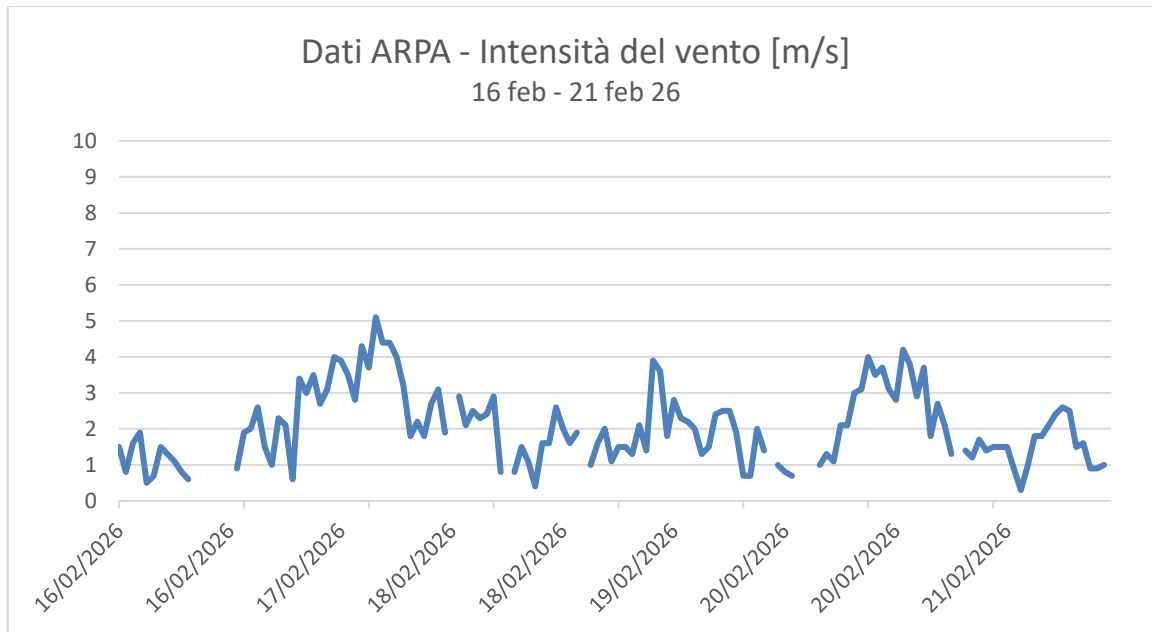
Dati stazione meteorologica ARPA di Mariano Comense



Protocollo: REL/U/2026/000465
Codifica documento: INT_26_00741
Descrizione elaborato: Relazione



Protocollo: REL/U/2026/000465
Codifica documento: INT_26_00741
Descrizione elaborato: Relazione



Rosa dei Venti - 16 feb -21 feb 2026

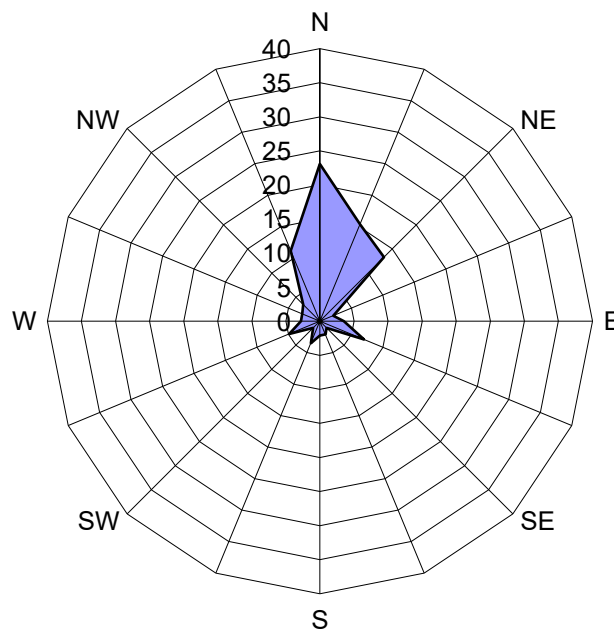


Tabella riepilogativa dati stazione ARPA Mariano Comense

Data-Ora	Temperatura [°C]	Umidità [%]	Pioggia cumulata [mm]	Radiazione solare [w/m2]	Intensità del vento [m/s]	Rose dei venti [gradi Nord]
16/02/2026 00:00	7,7	56,9	0	0	1,5	59
16/02/2026 01:00	6,4	65,3	0	0	0,8	35
16/02/2026 02:00	5,1	72,2	0	0	1,6	29
16/02/2026 03:00	4,9	69,8	0	0	1,9	41
16/02/2026 04:00	4,5	72,4	0	0	0,5	54
16/02/2026 05:00	4	75,4	0	0	0,7	18
16/02/2026 06:00	3,9	75,3	0	0	1,5	8
16/02/2026 07:00	3,4	77,3	0	0	1,3	15
16/02/2026 08:00	3,4	78,5	0	5,2	1,1	21
16/02/2026 09:00	4,3	76,3	0	58,2	0,8	22
16/02/2026 10:00	6,6	66,9	0	135,2	0,6	264
16/02/2026 11:00	7,6	61,9	0	113,1	*	131
16/02/2026 12:00	7,8	63,7	0	139	1,3	203
16/02/2026 13:00	8,2	59,5	0	144,9	*	323
16/02/2026 14:00	8,9	53,2	0	207,2	0,4	258
16/02/2026 15:00	10,1	49,6	0	399,2	*	253
16/02/2026 16:00	*	*	*	*	*	*
16/02/2026 17:00	10	51,5	0	81,8	0,9	304
16/02/2026 18:00	9,2	55,4	0	11,4	1,9	296
16/02/2026 19:00	8,4	60	0	0	2	300
16/02/2026 20:00	7,7	62,7	0	0	2,6	330
16/02/2026 21:00	6,6	66,3	0	0	1,5	346
16/02/2026 22:00	5,1	72,7	0	0	1	334
16/02/2026 23:00	4,5	74	0	0	2,3	342
17/02/2026 00:00	6,8	52,2	0	0	2,1	347
17/02/2026 01:00	5,8	57,1	0	0	0,6	349
17/02/2026 02:00	7	46,7	0	0	3,4	358
17/02/2026 03:00	6,1	50,1	0	0	3	350
17/02/2026 04:00	6,4	46,6	0	0	3,5	340
17/02/2026 05:00	5,5	48,6	0	0	2,7	2
17/02/2026 06:00	5,3	48,9	0	0	3,1	355
17/02/2026 07:00	6,6	42,2	0	0	4	346
17/02/2026 08:00	6,9	43,1	0	11,6	3,9	352
17/02/2026 09:00	9,7	34,2	0	110,7	3,5	353
17/02/2026 10:00	10,9	33,8	0	304,1	2,8	351
17/02/2026 11:00	11,9	30,1	0	480,2	4,3	357
17/02/2026 12:00	12,8	26,9	0	608	3,7	351
17/02/2026 13:00	13,3	25,7	0	654,6	5,1	350
17/02/2026 14:00	13,8	23,9	0	656,7	4,4	342

17/02/2026 15:00	14,1	21,9	0	563,2	4,4	333
17/02/2026 16:00	14	21,3	0	407,5	4	348
17/02/2026 17:00	13,7	22,2	0	213,8	3,2	346
17/02/2026 18:00	13	24,8	0	34,5	1,8	303
17/02/2026 19:00	10,3	33,3	0	0	2,2	308
17/02/2026 20:00	7,9	44,2	0	0	1,8	6
17/02/2026 21:00	6,2	48	0	0	2,7	358
17/02/2026 22:00	6,6	42,7	0	0	3,1	6
17/02/2026 23:00	5,6	49,2	0	0	1,9	5
18/02/2026 00:00	3,1	63,6	0	0	*	340
18/02/2026 01:00	3,4	58,9	0	0	2,9	34
18/02/2026 02:00	3,4	53,4	0	0	2,1	8
18/02/2026 03:00	4,9	41,7	0	0	2,5	26
18/02/2026 04:00	4,1	43,7	0	0	2,3	12
18/02/2026 05:00	3,1	49,1	0	0	2,4	11
18/02/2026 06:00	2,9	48,2	0	0	2,9	10
18/02/2026 07:00	2,4	51	0	0	0,8	19
18/02/2026 08:00	1,7	59,9	0	9,3	*	8
18/02/2026 09:00	3,4	55,6	0	84,2	0,8	28
18/02/2026 10:00	6,6	41,5	0	294,4	1,5	44
18/02/2026 11:00	9,7	28,8	0	479,9	1,1	91
18/02/2026 12:00	11,2	24,6	0	600,1	0,4	147
18/02/2026 13:00	12,3	21,1	0	648,9	1,6	172
18/02/2026 14:00	12,7	21	0	652,7	1,6	202
18/02/2026 15:00	12,7	24,2	0	500,6	2,6	188
18/02/2026 16:00	12,3	27,1	0	279,1	2	195
18/02/2026 17:00	11,6	30	0	118,5	1,6	161
18/02/2026 18:00	10,5	36	0	25,8	1,9	168
18/02/2026 19:00	8,8	45,1	0	0	*	146
18/02/2026 20:00	7,3	54,6	0	0	1	36
18/02/2026 21:00	6,5	57,9	0	0	1,6	35
18/02/2026 22:00	6,5	57,7	0	0	2	36
18/02/2026 23:00	6,8	55,2	0	0	1,1	53
19/02/2026 00:00	6,5	55,9	0	0	1,5	48
19/02/2026 01:00	6,5	54,8	0	0	1,5	51
19/02/2026 02:00	6,6	56,2	0	0	1,3	97
19/02/2026 03:00	7,6	57,3	0	0	2,1	121
19/02/2026 04:00	7,3	60,8	0	0	1,4	91
19/02/2026 05:00	6,4	72,2	0,8	0	3,9	121
19/02/2026 06:00	5,4	83,6	0,8	0	3,6	119
19/02/2026 07:00	4,5	85,3	3,6	0	1,8	81
19/02/2026 08:00	2,8	90	2,6	0	2,8	345
19/02/2026 09:00	2,8	93	3,2	0	2,3	358

19/02/2026 10:00	3,1	94,1	3,8	9,4	2,2	360
19/02/2026 11:00	3,4	94,4	1,6	49,7	2	2
19/02/2026 12:00	4,2	92,5	0,2	139,1	1,3	33
19/02/2026 13:00	4,7	90,3	0,2	62,6	1,5	266
19/02/2026 14:00	4,9	91,2	0	121,4	2,4	278
19/02/2026 15:00	5,8	88,2	0	176,4	2,5	288
19/02/2026 16:00	6,1	85,9	0	72,8	2,5	281
19/02/2026 17:00	6,5	83,2	0	87,4	1,9	313
19/02/2026 18:00	6,4	84,3	0	21	0,7	10
19/02/2026 19:00	5,2	88,3	0	0	0,7	5
19/02/2026 20:00	4,2	90,1	0	0	2	331
19/02/2026 21:00	3,9	89,2	0	0	1,4	335
19/02/2026 22:00	3,6	90,5	0	0	*	313
19/02/2026 23:00	3,1	92,6	0	0	1	354
20/02/2026 00:00	2,6	93,6	0	0	0,8	21
20/02/2026 01:00	2,2	94	0	0	0,7	22
20/02/2026 02:00	1,9	94,1	0	0	*	50
20/02/2026 03:00	1,9	94,5	0	0	0,7	44
20/02/2026 04:00	1,7	94,5	0	0	*	349
20/02/2026 05:00	2,1	94,1	0	0	1	47
20/02/2026 06:00	2,2	93,3	0	0	1,3	28
20/02/2026 07:00	2,4	90,1	0	0	1,1	32
20/02/2026 08:00	4	78,1	0	4,1	2,1	354
20/02/2026 09:00	7,8	60,5	0,2	120,8	2,1	356
20/02/2026 10:00	12,4	41,5	0	318,9	3	335
20/02/2026 11:00	15,5	27,3	0	501,6	3,1	359
20/02/2026 12:00	16,9	23,8	0	632,6	4	356
20/02/2026 13:00	17,6	21,7	0	680,6	3,5	6
20/02/2026 14:00	18,1	20,2	0	674	3,7	9
20/02/2026 15:00	18,4	19,8	0	579,8	3,1	12
20/02/2026 16:00	18,3	19,8	0	422,6	2,8	12
20/02/2026 17:00	17,4	20	0	227,3	4,2	38
20/02/2026 18:00	16	21,6	0	35,4	3,8	29
20/02/2026 19:00	12,3	59,3	0	0	2,9	117
20/02/2026 20:00	10,8	69,6	0	0	3,7	120
20/02/2026 21:00	9,7	78,2	0	0	1,8	110
20/02/2026 22:00	9	79,3	0	0	2,7	122
20/02/2026 23:00	8,1	83,6	0	0	2,1	118
21/02/2026 00:00	7,5	78,1	0	0	1,3	116
21/02/2026 01:00	7,2	74,9	0	0	*	111
21/02/2026 02:00	6,9	72,3	0	0	1,4	97
21/02/2026 03:00	6,2	73,1	0	0	1,2	53
21/02/2026 04:00	4,6	80	0	0	1,7	34

21/02/2026 05:00	3,4	83,8	0	0	1,4	25
21/02/2026 06:00	2,6	85,2	0	0	1,5	15
21/02/2026 07:00	2,3	85,6	0	0	1,5	21
21/02/2026 08:00	2,3	85,9	0	14,6	1,5	22
21/02/2026 09:00	4,3	78,1	0	126,9	0,9	32
21/02/2026 10:00	7,8	63	0	300,5	0,3	44
21/02/2026 11:00	10,1	51	0	493,6	1	196
21/02/2026 12:00	11	48,9	0	615,3	1,8	217
21/02/2026 13:00	12,1	46,1	0	668,6	1,8	237
21/02/2026 14:00	13	44,7	0	659,4	2,1	251
21/02/2026 15:00	13,6	45,2	0	564,4	2,4	248
21/02/2026 16:00	13,8	45,7	0	407	2,6	254
21/02/2026 17:00	13,8	47,3	0	218,9	2,5	257
21/02/2026 18:00	13,5	49,9	0	42,8	1,5	234
21/02/2026 19:00	11,1	60,4	0	0	1,6	213
21/02/2026 20:00	8,9	70,8	0	0	0,9	172
21/02/2026 21:00	7,9	75	0	0	0,9	70
21/02/2026 22:00	6,7	79,8	0	0	1	50
21/02/2026 23:00	5,5	83,5	0	0	*	68

* Dato non presente nel database di ARPA.

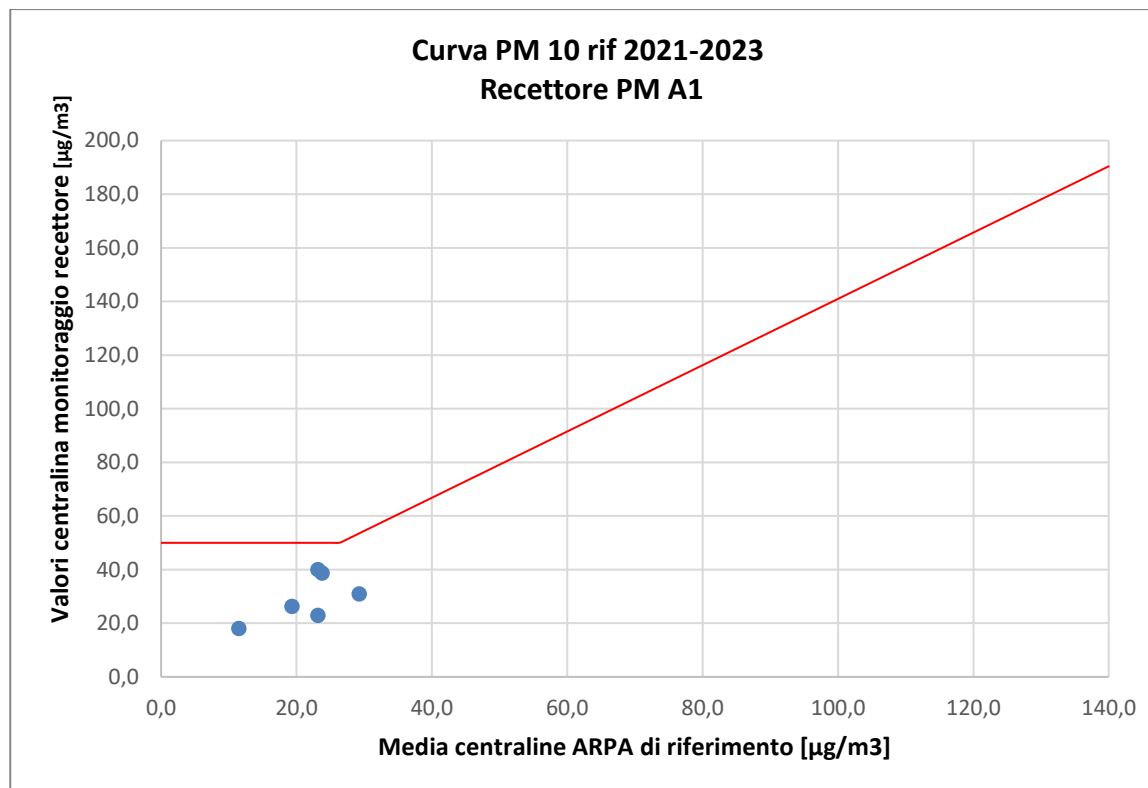
Protocollo: REL/U/2026/000465
Codifica documento: INT_26_00741
Descrizione elaborato: Relazione

ALLEGATO 3:

Tabelle e Grafici Curva Limite

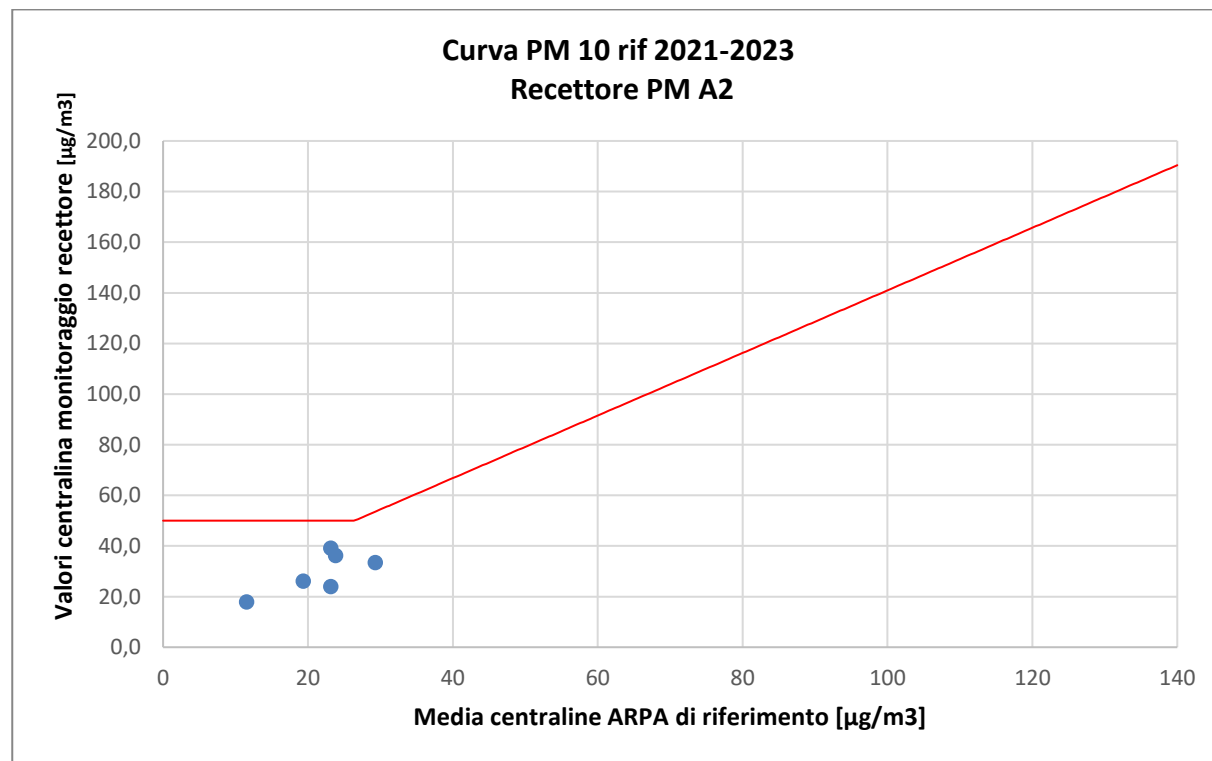
RECETTORE PM A1 – PM 10											
Stazione	Cantù v.Meucci	Meda v. Gagarin	Monza Macchiavelli	Monza Parco	Saronno v.Santuario	Milano v.Marche	Milano Pascal	Media ARPA	Valore cantiere PM A1	Valore curva limite	Anomalia
Data	µg/m ³	µg/m ³	µg/m ³	µg/m ³	µg/m ³	µg/m ³	µg/m ³	µg/m ³	µg/m ³	µg/m ³	----
16/02/2026	18	30	22	17	20	34	21	23,1	40,02	50	NO
17/02/2026	*	13	8	14	8	14	12	11,5	18,08	50	NO
18/02/2026	*	35	25	12	24	*	23	23,8	38,74	50	NO
19/02/2026	17	24	*	14	20	24	17	19,3	26,24	50	NO
20/02/2026	21	30	24	27	14	26	20	23,1	22,98	50	NO
21/02/2026	46	33	25	27	22	29	23	29,3	30,95	50	NO

* Dato non presente nel database di ARPA.



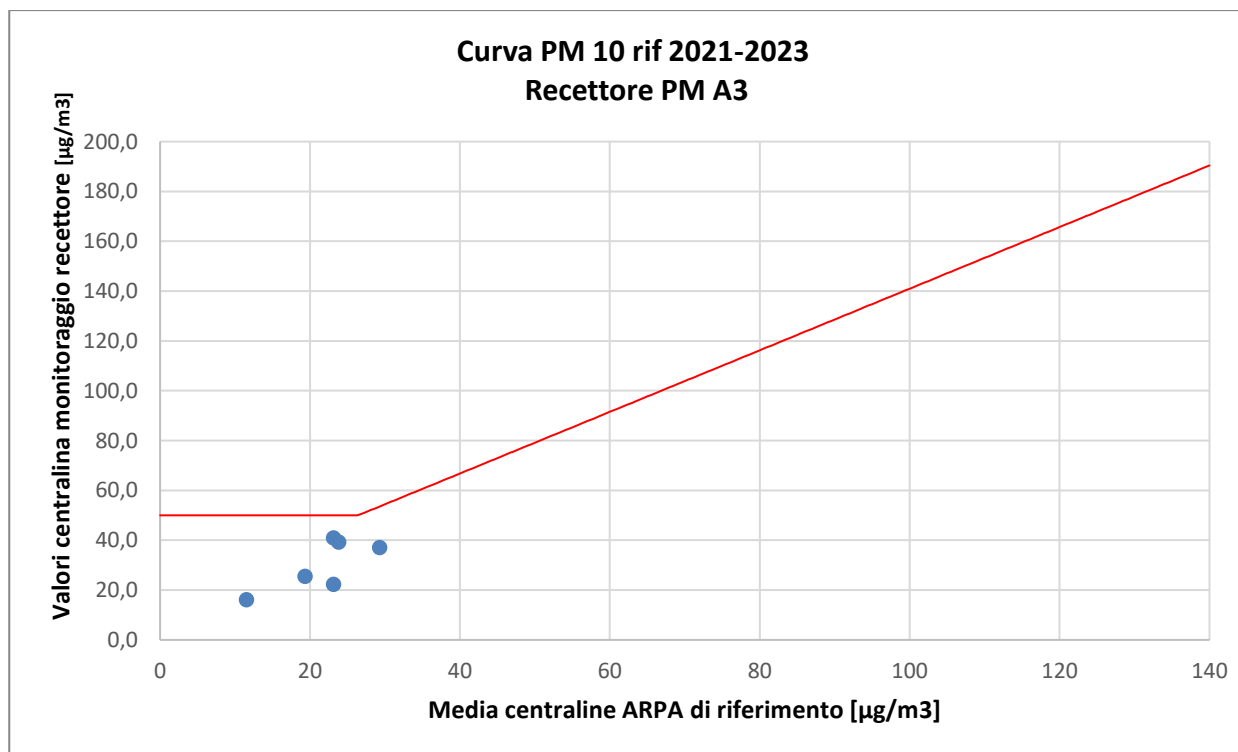
RECETTORE PM A2 – PM 10											
Stazione	Cantù v.Meucci	Meda v. Gagarin	Monza Macchiavelli	Monza Parco	Saronno v.Santuario	Milano v.Marche	Milano Pascal	Media ARPA	Valore cantiere PM A2	Valore curva limite	Anomalia
Data	µg/m ³	µg/m ³	µg/m ³	µg/m ³	µg/m ³	µg/m ³	µg/m ³	µg/m ³	µg/m ³	µg/m ³	----
16/02/2026	18	30	22	17	20	34	21	23,1	39,11	50	NO
17/02/2026	*	13	8	14	8	14	12	11,5	17,87	50	NO
18/02/2026	*	35	25	12	24	*	23	23,8	36,19	50	NO
19/02/2026	17	24	*	14	20	24	17	19,3	26,15	50	NO
20/02/2026	21	30	24	27	14	26	20	23,1	23,98	50	NO
21/02/2026	46	33	25	27	22	29	23	29,3	33,49	50	NO

* Dato non presente nel database di ARPA.



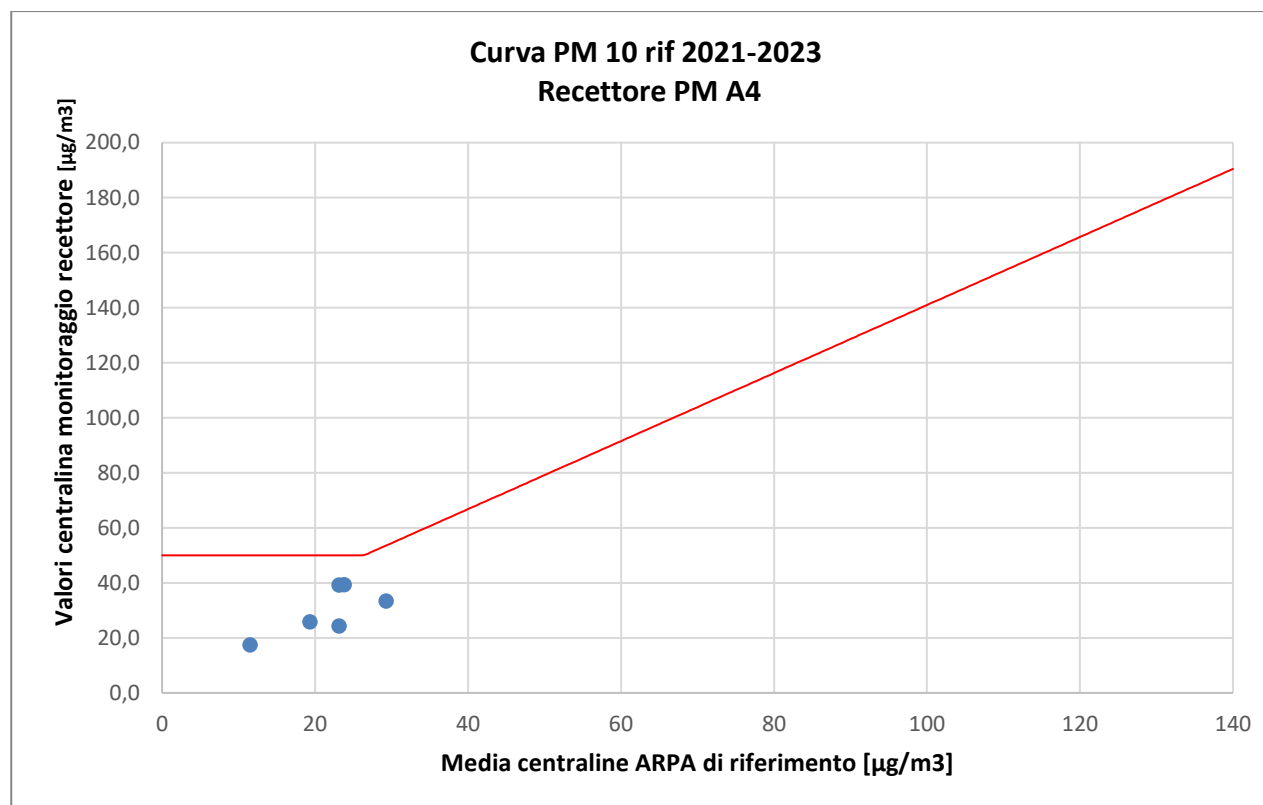
RECETTORE PM A3 – PM 10											
Stazione	Cantù v.Meucci	Meda v. Gagarin	Monza Macchiavelli	Monza Parco	Saronno v.Santuario	Milano v.Marche	Milano Pascal	Media ARPA	Valore cantiere PM A3	Valore curva limite	Anomalia
16/02/2026	18	30	22	17	20	34	21	23,1	40,91	50	NO
17/02/2026	*	13	8	14	8	14	12	11,5	16,11	50	NO
18/02/2026	*	35	25	12	24	*	23	23,8	39,28	50	NO
19/02/2026	17	24	*	14	20	24	17	19,3	25,56	50	NO
20/02/2026	21	30	24	27	14	26	20	23,1	22,34	50	NO
21/02/2026	46	33	25	27	22	29	23	29,3	37,11	50	NO
16/02/2026	18	30	22	17	20	34	21	23,1	40,91	50	NO

* Dato non presente nel database di ARPA.



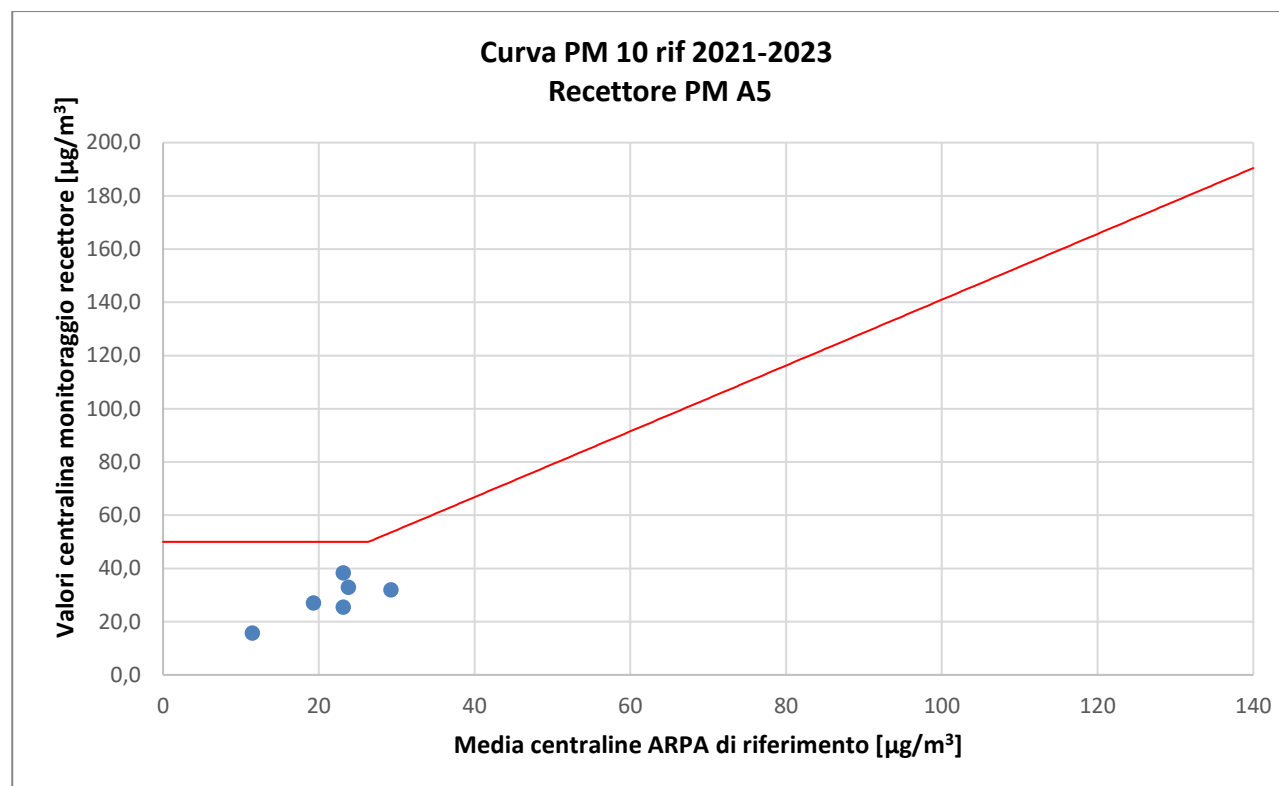
RECETTORE PM A4 – PM 10											
Stazione	Cantù v.Meucci	Meda v. Gagarin	Monza Macchiavelli	Monza Parco	Saronno v.Santuario	Milano v.Marche	Milano Pascal	Media ARPA	Valore cantiere PM A4	Valore curva limite	Anomalia
Data	µg/m ³	µg/m ³	µg/m ³	µg/m ³	µg/m ³	µg/m ³	µg/m ³	µg/m ³	µg/m ³	µg/m ³	----
16/02/2026	18	30	22	17	20	34	21	23,1	39,18	50	NO
17/02/2026	*	13	8	14	8	14	12	11,5	17,42	50	NO
18/02/2026	*	35	25	12	24	*	23	23,8	39,27	50	NO
19/02/2026	17	24	*	14	20	24	17	19,3	25,82	50	NO
20/02/2026	21	30	24	27	14	26	20	23,1	24,28	50	NO
21/02/2026	46	33	25	27	22	29	23	29,3	33,37	50	NO

* Dato non presente nel database di ARPA.



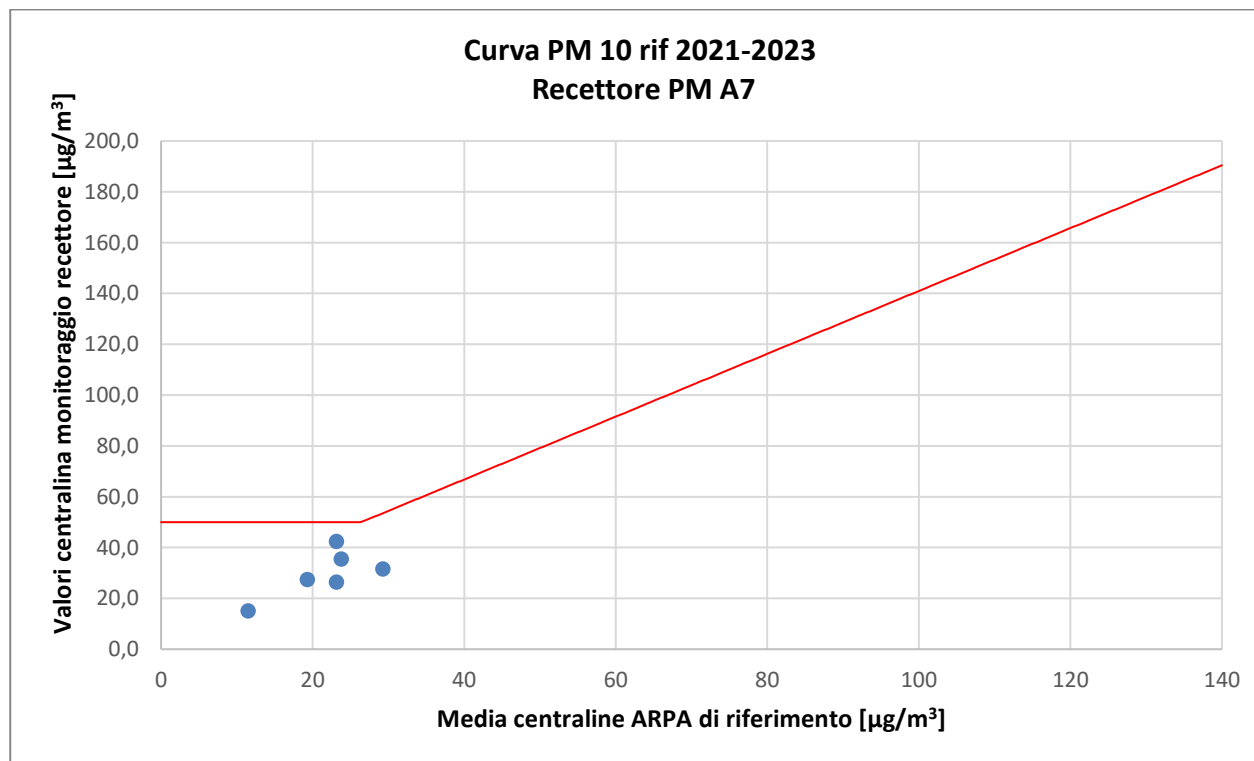
RECETTORE PM A5 – PM 10											
Stazione	Cantù v.Meucci	Meda v. Gagarin	Monza Macchiavelli	Monza Parco	Saronno v.Santuario	Milano v.Marche	Milano Pascal	Media ARPA	Valore cantiere PM A5	Valore curva limite	Anomalia
Data	µg/m ³	µg/m ³	µg/m ³	µg/m ³	µg/m ³	µg/m ³	µg/m ³	µg/m ³	µg/m ³	µg/m ³	----
16/02/2026	18	30	22	17	20	34	21	23,1	38,23	50	NO
17/02/2026	*	13	8	14	8	14	12	11,5	15,67	50	NO
18/02/2026	*	35	25	12	24	*	23	23,8	32,86	50	NO
19/02/2026	17	24	*	14	20	24	17	19,3	26,92	50	NO
20/02/2026	21	30	24	27	14	26	20	23,1	25,40	50	NO
21/02/2026	46	33	25	27	22	29	23	29,3	31,88	50	NO

* Dato non presente nel database di ARPA.



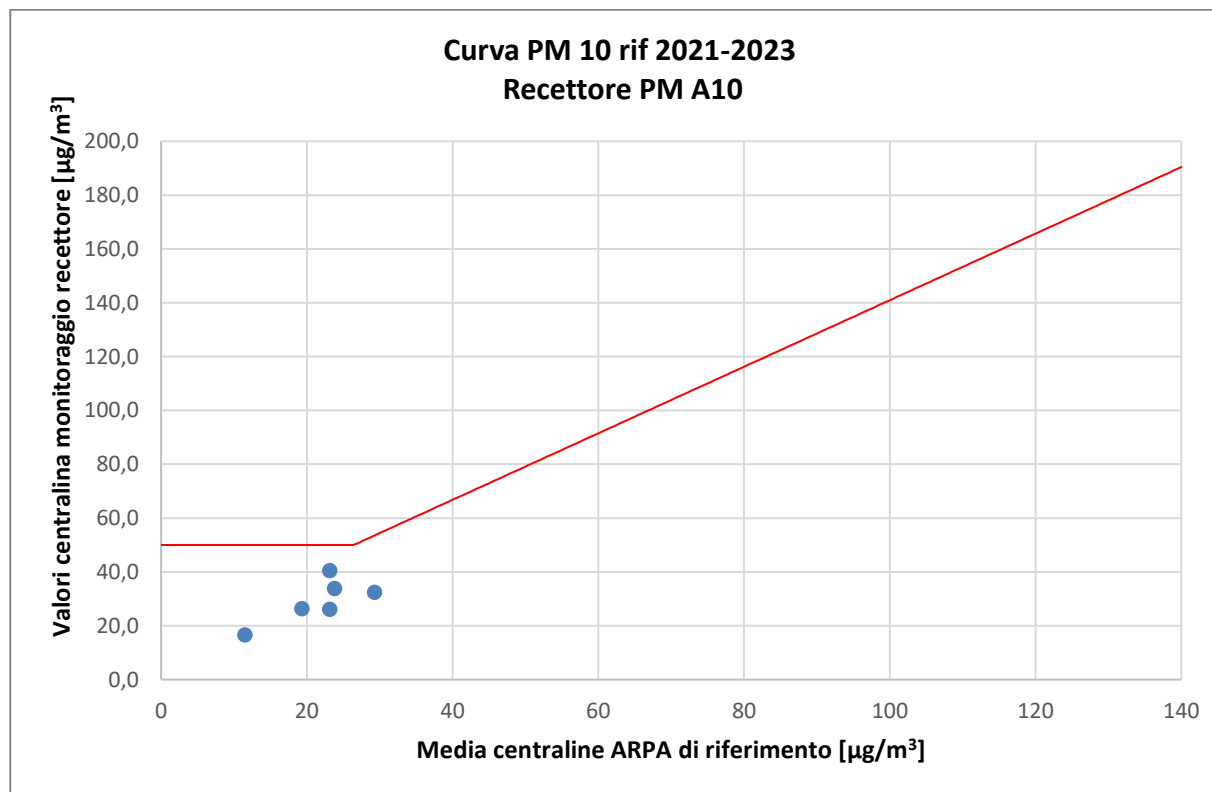
RECETTORE PM A7 – PM 10											
Stazione	Cantù v.Meucci	Meda v. Gagarin	Monza Macchiavelli	Monza Parco	Saronno v.Santuario	Milano v.Marche	Milano Pascal	Media ARPA	Valore cantiere PM A7	Valore curva limite	Anomalia
Data	µg/m ³	µg/m ³	µg/m ³	µg/m ³	µg/m ³	µg/m ³	µg/m ³	µg/m ³	µg/m ³	µg/m ³	----
16/02/2026	18	30	22	17	20	34	21	23,1	42,41	50	NO
17/02/2026	*	13	8	14	8	14	12	11,5	15,05	50	NO
18/02/2026	*	35	25	12	24	*	23	23,8	35,56	50	NO
19/02/2026	17	24	*	14	20	24	17	19,3	27,44	50	NO
20/02/2026	21	30	24	27	14	26	20	23,1	26,45	50	NO
21/02/2026	46	33	25	27	22	29	23	29,3	31,60	50	NO

* Dato non presente nel database di ARPA.



RECETTORE PM A10 – PM 10											
Stazione	Cantù v.Meucci	Meda v. Gagarin	Monza Macchiavelli	Monza Parco	Saronno v.Santuario	Milano v.Marche	Milano Pascal	Media ARPA	Valore cantiere PM A10	Valore curva limite	Anomalia
Data	µg/m ³	µg/m ³	µg/m ³	µg/m ³	µg/m ³	µg/m ³	µg/m ³	µg/m ³	µg/m ³	µg/m ³	----
16/02/2026	18	30	22	17	20	34	21	23,1	40,48	50	NO
17/02/2026	*	13	8	14	8	14	12	11,5	16,56	50	NO
18/02/2026	*	35	25	12	24	*	23	23,8	33,74	50	NO
19/02/2026	17	24	*	14	20	24	17	19,3	26,24	50	NO
20/02/2026	21	30	24	27	14	26	20	23,1	26,06	50	NO
21/02/2026	46	33	25	27	22	29	23	29,3	32,32	50	NO

* Dato non presente nel database di ARPA.



Protocollo:
Codifica documento:
Descrizione elaborato:

ALLEGATO 4:

Rapporti di Prova

EDISON NEXT ENVIRONMENT Srl Via Acqui, 86 - 10098 Rivoli (TO) Tel. +39 011 9513 901 – Fax +39 011 9513 665 info_edisonnextenvironment@edison.it nextenvironment@pec.edison.it www.edisonnext.it Capitale Sociale euro 1.000.000,00 i.v. Reg. Imprese - C.F. e P. IVA n. 11716780017 Direzione e coordinamento ex. Art. 2497 cc da parte di Edison SpA	Cliente: PEDELOMBARDA NUOVA SOCIETA' CONSORTILE PER AZIONI VIA ADIGE, 19 - 20135 - MILANO
--	--

Sede operativa A Via Acqui, 86 10098 Rivoli (TO) Tel. +39 011 9513 901 Fax +39 011 9513 665	<input type="checkbox"/>	Sede operativa B Via ex Aeroporto c/o Consorzio "Il Sole" – Lotto G1 80038 Pomigliano d'Arco (NA) Tel. +39 081 3445075 Fax +39 081 3445071	<input checked="" type="checkbox"/>	Rapporto di Prova n° TR_26_00741_001/01 Rev. 00
Data: 04/03/2026				Pagina 1 di 1

N° Campione:	26_00741_001_001	Data ricevimento:	27/02/2026
Progetto:	-	Data fine prove:	03/03/2026
Data inizio prove:	27/02/2026	Verbale di campionamento N°:	VC_26_00741_001
Categoria merceologica:	Supporti da campionamento aria		
Prodotto / limiti di riferimento:	DLgs n°155 13/08/2010 SO GU n° 216 15/09/2010		
Quantità campione:	2 Filtri		
Codice punto di campionamento:	PM_A1_polveri		
Descrizione campione:	Recettore PMA1		
Luogo di prelievo:	Via Treviso, 8 - Meda(MB) - Parcheggio Radice		
Metodo di campionamento:	UNI EN 12341:2023 "escluso parte 5.1.1: apparecchiatura certificata"		
Campionato da:	Conedera Fabio - Edison Next Environment sede A		
Data inizio campionamento:	16/02/2026	Ora:	0:00
Data fine campionamento:	16/02/2026	Ora:	23:59
Piano di campionamento:	-		

Parametri determinati	Unità di misura	Valore rilevato	Valore limite	Metodo di prova	Incertezza di misura (K=2, p=95%)	Data inizio-fine prova
Supporto: Filtro (FV/FQ) per la determinazione del particolato in sospensione PM 10 (diametro 47 mm)						
Volume	m ³	55,0	-	UNI EN 12341:2023 "escluso parte 5.1.1: apparecchiatura certificata"	-	16/02/2026 - 16/02/2026
Particolato sospeso PM 10	µg/m ³	40,0	MAX 50 ⁽¹⁾		± 4,4	27/02/2026 - 03/03/2026
Particolato sospeso PM 10	µg totali	2202	-		-	27/02/2026 - 03/03/2026
Supporto: Filtro (FV/FQ) per la determinazione del particolato in sospensione PM 2,5 (diametro 47 mm)						
Volume	m ³	54,2	-	UNI EN 12341:2023 "escluso parte 5.1.1: apparecchiatura certificata"	-	16/02/2026 - 16/02/2026
Particolato sospeso PM 2,5	µg/m ³	20,7	MAX 25 ⁽¹⁾		± 2,9	27/02/2026 - 03/03/2026
Particolato sospeso PM 2,5	µg totali	1124	-		-	27/02/2026 - 03/03/2026
Il rapporto di prova non può essere riprodotto parzialmente, salvo approvazione scritta del Responsabile. I risultati del Rapporto di Prova si riferiscono solo al campione sottoposto a prova.						

⁽¹⁾ DLgs n°155 13/08/2010 SO GU n°216 15/09/2010. Il valore obiettivo è riferito al tenore totale di ciascun inquinante presente nella frazione PM10 del materiale particolato, calcolato come media su anno civile

L'incertezza di misura è espressa come incertezza estesa.


Se le concentrazioni rilevate risultano inferiori al limite di quantificazione, l'incertezza di misura non è riportata.

L'eventuale valore rilevato in grassetto indica un risultato che è oltre il valore limite di riferimento, senza tenere conto dell'incertezza di misura


"<" Se presente significa inferiore al limite di quantificazione; il numero che segue il simbolo "<" indica il limite di quantificazione definito dal laboratorio.

Quando le informazioni fornite dal cliente possono influire sulla validità dei risultati, il laboratorio ne declina la responsabilità. I dati del campionamento, espressamente dichiarati da chi ha eseguito il campionamento, sono stati utilizzati nell'elaborazione dell'espressione dei risultati. Qualunque scostamento rispetto al metodo di prova e relativo alle attività di laboratorio, viene comunicato al cliente tramite email per sua approvazione

Simone Di Capua
Environmental Technician



Marco Scarrone
Responsabile Environment & Safety Advisory



<p>EDISON NEXT ENVIRONMENT Srl Via Acqui, 86 - 10098 Rivoli (TO) Tel. +39 011 9513 901 – Fax +39 011 9513 665 info_edisonnextenvironment@edison.it nextenvironment@pec.edison.it www.edisonnext.it Capitale Sociale euro 1.000.000,00 i.v. Reg. Imprese - C.F. e P. IVA n. 11716780017 Direzione e coordinamento ex. Art. 2497 cc da parte di Edison SpA</p>	<p>Cliente: PEDELOMBARDA NUOVA SOCIETA' CONSORTILE PER AZIONI VIA ADIGE, 19 - 20135 - MILANO</p>
---	---

<p>Sede operativa A Via Acqui, 86 10098 Rivoli (TO) Tel. +39 011 9513 901 Fax +39 011 9513 665</p>	<p>Sede operativa B Via ex Aeroporto c/o Consorzio "Il Sole" – Lotto G1 80038 Pomigliano d'Arco (NA) Tel. +39 081 3445075 Fax +39 081 3445071</p>	<p>Rapporto di Prova n° TR_26_00741_001/02</p>	<p>Rev. 00</p>
		<p>Data: 04/03/2026</p>	
<p>Pagina 1 di 1</p>			

N° Campione:	26_00741_001_002	Data ricevimento:	27/02/2026
Progetto:	-	Data fine prove:	03/03/2026
Data inizio prove:	27/02/2026	Verbale di campionamento N°:	VC_26_00741_001
Categoria merceologica:	Supporti da campionamento aria		
Prodotto / limiti di riferimento:	DLgs n°155 13/08/2010 SO GU n° 216 15/09/2010		
Quantità campione:	2 Filtri		
Codice punto di campionamento:	PM_A1_polveri		
Descrizione campione:	Recettore PMA1		
Luogo di prelievo:	Via Treviso, 8 - Meda(MB) - Parcheggio Radice		
Metodo di campionamento:	UNI EN 12341:2023 "escluso parte 5.1.1: apparecchiatura certificata"		
Campionato da:	Conedera Fabio - Edison Next Environment sede A		
Data inizio campionamento:	17/02/2026	Ora:	0:00
Data fine campionamento:	17/02/2026	Ora:	23:59
Piano di campionamento:	-		

Parametri determinati	Unità di misura	Valore rilevato	Valore limite	Metodo di prova	Incertezza di misura (K=2, p=95%)	Data inizio-fine prova
Supporto: Filtro (FV/FQ) per la determinazione del particolato in sospensione PM 10 (diametro 47 mm)						
Volume	m ³	55,0	-	UNI EN 12341:2023 "escluso parte 5.1.1: apparecchiatura certificata"	-	17/02/2026 - 17/02/2026
Particolato sospeso PM 10	µg/m ³	18,1	MAX 50 ⁽¹⁾		± 2,0	27/02/2026 - 03/03/2026
Particolato sospeso PM 10	µg totali	995	-		-	27/02/2026 - 03/03/2026
Supporto: Filtro (FV/FQ) per la determinazione del particolato in sospensione PM 2,5 (diametro 47 mm)						
Volume	m ³	54,7	-	UNI EN 12341:2023 "escluso parte 5.1.1: apparecchiatura certificata"	-	17/02/2026 - 17/02/2026
Particolato sospeso PM 2,5	µg/m ³	4,92	MAX 25 ⁽¹⁾		± 0,69	27/02/2026 - 03/03/2026
Particolato sospeso PM 2,5	µg totali	269	-		-	27/02/2026 - 03/03/2026
Il rapporto di prova non può essere riprodotto parzialmente, salvo approvazione scritta del Responsabile. I risultati del Rapporto di Prova si riferiscono solo al campione sottoposto a prova.						

⁽¹⁾ DLgs n°155 13/08/2010 SO GU n°216 15/09/2010. Il valore obiettivo è riferito al tenore totale di ciascun inquinante presente nella frazione PM10 del materiale particolato, calcolato come media su anno civile

L'incertezza di misura è espressa come incertezza estesa.

Se le concentrazioni rilevate risultano inferiori al limite di quantificazione, l'incertezza di misura non è riportata.

L'eventuale valore rilevato in grassetto indica un risultato che è oltre il valore limite di riferimento, senza tenere conto dell'incertezza di misura

"<" Se presente significa inferiore al limite di quantificazione; il numero che segue il simbolo "<" indica il limite di quantificazione definito dal laboratorio.

Quando le informazioni fornite dal cliente possono influire sulla validità dei risultati, il laboratorio ne declina la responsabilità. I dati del campionamento, espressamente dichiarati da chi ha eseguito il campionamento, sono stati utilizzati nell'elaborazione dell'espressione dei risultati. Qualunque scostamento rispetto al metodo di prova e relativo alle attività di laboratorio, viene comunicato al cliente tramite email per sua approvazione


Simone Di Capua

Environmental Technician



Marco Scarrone

Responsabile Environment & Safety Advisory



EDISON NEXT ENVIRONMENT Srl Via Acqui, 86 - 10098 Rivoli (TO) Tel. +39 011 9513 901 – Fax +39 011 9513 665 info_edisonnextenvironment@edison.it nextenvironment@pec.edison.it www.edisonnext.it Capitale Sociale euro 1.000.000,00 i.v. Reg. Imprese - C.F. e P. IVA n. 11716780017 Direzione e coordinamento ex. Art. 2497 cc da parte di Edison SpA	Cliente: PEDELOMBARDA NUOVA SOCIETA' CONSORTILE PER AZIONI VIA ADIGE, 19 - 20135 - MILANO
--	--

Sede operativa A Via Acqui, 86 10098 Rivoli (TO) Tel. +39 011 9513 901 Fax +39 011 9513 665	<input type="checkbox"/>	Sede operativa B Via ex Aeroporto c/o Consorzio "Il Sole" – Lotto G1 80038 Pomigliano d'Arco (NA) Tel. +39 081 3445075 Fax +39 081 3445071	<input checked="" type="checkbox"/>	Rapporto di Prova n° TR_26_00741_001/03 Rev. 00
Data: 04/03/2026				Pagina 1 di 1

N° Campione:	26_00741_001_003	Data ricevimento:	27/02/2026
Progetto:	-	Data fine prove:	03/03/2026
Data inizio prove:	27/02/2026	Verbale di campionamento N°:	VC_26_00741_001
Categoria merceologica:	Supporti da campionamento aria		
Prodotto / limiti di riferimento:	DLgs n°155 13/08/2010 SO GU n° 216 15/09/2010		
Quantità campione:	2 Filtri		
Codice punto di campionamento:	PM_A1_polveri		
Descrizione campione:	Recettore PMA1		
Luogo di prelievo:	Via Treviso, 8 - Meda(MB) - Parcheggio Radice		
Metodo di campionamento:	UNI EN 12341:2023 "escluso parte 5.1.1: apparecchiatura certificata"		
Campionato da:	Conedera Fabio - Edison Next Environment sede A		
Data inizio campionamento:	18/02/2026	Ora:	0:00
Data fine campionamento:	18/02/2026	Ora:	23:59
Piano di campionamento:	-		

Parametri determinati	Unità di misura	Valore rilevato	Valore limite	Metodo di prova	Incertezza di misura (K=2, p=95%)	Data inizio-fine prova
Supporto: Filtro (FV/FQ) per la determinazione del particolato in sospensione PM 10 (diametro 47 mm)						
Volume	m ³	55,0	-	UNI EN 12341:2023 "escluso parte 5.1.1: apparecchiatura certificata"	-	18/02/2026 - 18/02/2026
Particolato sospeso PM 10	µg/m ³	38,7	MAX 50 ⁽¹⁾		± 4,3	27/02/2026 - 03/03/2026
Particolato sospeso PM 10	µg totali	2132	-		-	27/02/2026 - 03/03/2026
Supporto: Filtro (FV/FQ) per la determinazione del particolato in sospensione PM 2,5 (diametro 47 mm)						
Volume	m ³	54,3	-	UNI EN 12341:2023 "escluso parte 5.1.1: apparecchiatura certificata"	-	18/02/2026 - 18/02/2026
Particolato sospeso PM 2,5	µg/m ³	16,6	MAX 25 ⁽¹⁾		± 2,3	27/02/2026 - 03/03/2026
Particolato sospeso PM 2,5	µg totali	903	-		-	27/02/2026 - 03/03/2026

Il rapporto di prova non può essere riprodotto parzialmente, salvo approvazione scritta del Responsabile.
I risultati del Rapporto di Prova si riferiscono solo al campione sottoposto a prova.

⁽¹⁾ DLgs n°155 13/08/2010 SO GU n°216 15/09/2010. Il valore obiettivo è riferito al tenore totale di ciascun inquinante presente nella frazione PM10 del materiale particolato, calcolato come media su anno civile

L'incertezza di misura è espressa come incertezza estesa.

Se le concentrazioni rilevate risultano inferiori al limite di quantificazione, l'incertezza di misura non è riportata.

L'eventuale valore rilevato in grassetto indica un risultato che è oltre il valore limite di riferimento, senza tenere conto dell'incertezza di misura

"<" Se presente significa inferiore al limite di quantificazione; il numero che segue il simbolo "<" indica il limite di quantificazione definito dal laboratorio.

Quando le informazioni fornite dal cliente possono influire sulla validità dei risultati, il laboratorio ne declina la responsabilità. I dati del campionamento, espressamente dichiarati da chi ha eseguito il campionamento, sono stati utilizzati nell'elaborazione dell'espressione dei risultati. Qualunque scostamento rispetto al metodo di prova e relativo alle attività di laboratorio, viene comunicato al cliente tramite email per sua approvazione

Simone Di Capua

Environmental Technician



Marco Scarrone

Responsabile Environment & Safety Advisory



EDISON NEXT ENVIRONMENT Srl Via Acqui, 86 - 10098 Rivoli (TO) Tel. +39 011 9513 901 – Fax +39 011 9513 665 info_edisonnextenvironment@edison.it nextenvironment@pec.edison.it www.edisonnext.it Capitale Sociale euro 1.000.000,00 i.v. Reg. Imprese - C.F. e P. IVA n. 11716780017 Direzione e coordinamento ex. Art. 2497 cc da parte di Edison SpA	Cliente: PEDELOMBARDA NUOVA SOCIETA' CONSORTILE PER AZIONI VIA ADIGE, 19 - 20135 - MILANO
--	--

Sede operativa A Via Acqui, 86 10098 Rivoli (TO) Tel. +39 011 9513 901 Fax +39 011 9513 665	<input type="checkbox"/>	Sede operativa B Via ex Aeroporto c/o Consorzio "Il Sole" – Lotto G1 80038 Pomigliano d'Arco (NA) Tel. +39 081 3445075 Fax +39 081 3445071	<input checked="" type="checkbox"/>	Rapporto di Prova n° TR_26_00741_001/04 Rev. 00
Data: 04/03/2026				Pagina 1 di 1

N° Campione:	26_00741_001_004	Data ricevimento:	27/02/2026
Progetto:	-	Data fine prove:	03/03/2026
Data inizio prove:	27/02/2026	Verbale di campionamento N°:	VC_26_00741_001
Categoria merceologica:	Supporti da campionamento aria		
Prodotto / limiti di riferimento:	DLgs n°155 13/08/2010 SO GU n° 216 15/09/2010		
Quantità campione:	2 Filtri		
Codice punto di campionamento:	PM_A1_polveri		
Descrizione campione:	Recettore PMA1		
Luogo di prelievo:	Via Treviso, 8 - Meda(MB) - Parcheggio Radice		
Metodo di campionamento:	UNI EN 12341:2023 "escluso parte 5.1.1: apparecchiatura certificata"		
Campionato da:	Conedera Fabio - Edison Next Environment sede A		
Data inizio campionamento:	19/02/2026	Ora:	0:00
Data fine campionamento:	19/02/2026	Ora:	23:59
Piano di campionamento:	-		

Parametri determinati	Unità di misura	Valore rilevato	Valore limite	Metodo di prova	Incertezza di misura (K=2, p=95%)	Data inizio-fine prova
Supporto: Filtro (FV/FQ) per la determinazione del particolato in sospensione PM 10 (diametro 47 mm)						
Volume	m ³	55,0	-	UNI EN 12341:2023 "escluso parte 5.1.1: apparecchiatura certificata"	-	19/02/2026 - 19/02/2026
Particolato sospeso PM 10	µg/m ³	26,2	MAX 50 ⁽¹⁾		± 2,9	27/02/2026 - 03/03/2026
Particolato sospeso PM 10	µg totali	1444	-		-	27/02/2026 - 03/03/2026
Supporto: Filtro (FV/FQ) per la determinazione del particolato in sospensione PM 2,5 (diametro 47 mm)						
Volume	m ³	54,4	-	UNI EN 12341:2023 "escluso parte 5.1.1: apparecchiatura certificata"	-	19/02/2026 - 19/02/2026
Particolato sospeso PM 2,5	µg/m ³	17,4	MAX 25 ⁽¹⁾		± 2,4	27/02/2026 - 03/03/2026
Particolato sospeso PM 2,5	µg totali	948	-		-	27/02/2026 - 03/03/2026

Il rapporto di prova non può essere riprodotto parzialmente, salvo approvazione scritta del Responsabile.
I risultati del Rapporto di Prova si riferiscono solo al campione sottoposto a prova.

⁽¹⁾ DLgs n°155 13/08/2010 SO GU n°216 15/09/2010. Il valore obiettivo è riferito al tenore totale di ciascun inquinante presente nella frazione PM10 del materiale particolato, calcolato come media su anno civile

L'incertezza di misura è espressa come incertezza estesa.


Se le concentrazioni rilevate risultano inferiori al limite di quantificazione, l'incertezza di misura non è riportata.

L'eventuale valore rilevato in grassetto indica un risultato che è oltre il valore limite di riferimento, senza tenere conto dell'incertezza di misura

"<" Se presente significa inferiore al limite di quantificazione; il numero che segue il simbolo "<" indica il limite di quantificazione definito dal laboratorio.

Quando le informazioni fornite dal cliente possono influire sulla validità dei risultati, il laboratorio ne declina la responsabilità. I dati del campionamento, espressamente dichiarati da chi ha eseguito il campionamento, sono stati utilizzati nell'elaborazione dell'espressione dei risultati. Qualunque scostamento rispetto al metodo di prova e relativo alle attività di laboratorio, viene comunicato al cliente tramite email per sua approvazione

Simone Di Capua
Environmental Technician



Marco Scarrone
Responsabile Environment & Safety Advisory

EDISON NEXT ENVIRONMENT Srl Via Acqui, 86 - 10098 Rivoli (TO) Tel. +39 011 9513 901 – Fax +39 011 9513 665 info_edisonnextenvironment@edison.it nextenvironment@pec.edison.it www.edisonnext.it Capitale Sociale euro 1.000.000,00 i.v. Reg. Imprese - C.F. e P. IVA n. 11716780017 Direzione e coordinamento ex. Art. 2497 cc da parte di Edison SpA	Cliente: PEDELOMBARDA NUOVA SOCIETA' CONSORTILE PER AZIONI VIA ADIGE, 19 - 20135 - MILANO
--	--

Sede operativa A Via Acqui, 86 10098 Rivoli (TO) Tel. +39 011 9513 901 Fax +39 011 9513 665	<input type="checkbox"/>	Sede operativa B Via ex Aeroporto c/o Consorzio "Il Sole" – Lotto G1 80038 Pomigliano d'Arco (NA) <input checked="" type="checkbox"/> Tel. +39 081 3445075 Fax +39 081 3445071	Rapporto di Prova n° TR_26_00741_001/05 Rev. 00 Data: 04/03/2026 Pagina 1 di 1
--	--------------------------	--	---

N° Campione:	26_00741_001_005	Data ricevimento:	27/02/2026
Progetto:	-	Data fine prove:	03/03/2026
Data inizio prove:	27/02/2026	Verbale di campionamento N°:	VC_26_00741_001
Categoria merceologica:	Supporti da campionamento aria		
Prodotto / limiti di riferimento:	DLgs n°155 13/08/2010 SO GU n° 216 15/09/2010		
Quantità campione:	2 Filtri		
Codice punto di campionamento:	PM_A1_polveri		
Descrizione campione:	Recettore PMA1		
Luogo di prelievo:	Via Treviso, 8 - Meda(MB) - Parcheggio Radice		
Metodo di campionamento:	UNI EN 12341:2023 "escluso parte 5.1.1: apparecchiatura certificata"		
Campionato da:	Conedera Fabio - Edison Next Environment sede A		
Data inizio campionamento:	20/02/2026	Ora:	0:00
Data fine campionamento:	20/02/2026	Ora:	23:59
Piano di campionamento:	-		

Parametri determinati	Unità di misura	Valore rilevato	Valore limite	Metodo di prova	Incertezza di misura (K=2, p=95%)	Data inizio-fine prova
Supporto: Filtro (FV/FQ) per la determinazione del particolato in sospensione PM 10 (diametro 47 mm)						
Volume	m ³	55,0	-	UNI EN 12341:2023 "escluso parte 5.1.1: apparecchiatura certificata"	-	20/02/2026 - 20/02/2026
Particolato sospeso PM 10	µg/m ³	23,0	MAX 50 ⁽¹⁾		± 2,5	27/02/2026 - 03/03/2026
Particolato sospeso PM 10	µg totali	1265	-		-	27/02/2026 - 03/03/2026
Supporto: Filtro (FV/FQ) per la determinazione del particolato in sospensione PM 2,5 (diametro 47 mm)						
Volume	m ³	54,6	-	UNI EN 12341:2023 "escluso parte 5.1.1: apparecchiatura certificata"	-	20/02/2026 - 20/02/2026
Particolato sospeso PM 2,5	µg/m ³	14,0	MAX 25 ⁽¹⁾		± 2,0	27/02/2026 - 03/03/2026
Particolato sospeso PM 2,5	µg totali	764	-		-	27/02/2026 - 03/03/2026

Il rapporto di prova non può essere riprodotto parzialmente, salvo approvazione scritta del Responsabile.
I risultati del Rapporto di Prova si riferiscono solo al campione sottoposto a prova.

⁽¹⁾ DLgs n°155 13/08/2010 SO GU n°216 15/09/2010. Il valore obiettivo è riferito al tenore totale di ciascun inquinante presente nella frazione PM10 del materiale particolato, calcolato come media su anno civile

L'incertezza di misura è espressa come incertezza estesa.

Se le concentrazioni rilevate risultano inferiori al limite di quantificazione, l'incertezza di misura non è riportata.

L'eventuale valore rilevato in grassetto indica un risultato che è oltre il valore limite di riferimento, senza tenere conto dell'incertezza di misura

"<" Se presente significa inferiore al limite di quantificazione; il numero che segue il simbolo "<" indica il limite di quantificazione definito dal laboratorio.

Quando le informazioni fornite dal cliente possono influire sulla validità dei risultati, il laboratorio ne declina la responsabilità. I dati del campionamento, espressamente dichiarati da chi ha eseguito il campionamento, sono stati utilizzati nell'elaborazione dell'espressione dei risultati. Qualunque scostamento rispetto al metodo di prova e relativo alle attività di laboratorio, viene comunicato al cliente tramite email per sua approvazione

Simone Di Capua
Environmental Technician



Marco Scarrone

Responsabile Environment & Safety Advisory



EDISON NEXT ENVIRONMENT Srl Via Acqui, 86 - 10098 Rivoli (TO) Tel. +39 011 9513 901 – Fax +39 011 9513 665 info_edisonnextenvironment@edison.it nextenvironment@pec.edison.it www.edisonnext.it Capitale Sociale euro 1.000.000,00 i.v. Reg. Imprese - C.F. e P. IVA n. 11716780017 Direzione e coordinamento ex. Art. 2497 cc da parte di Edison SpA	Cliente: PEDELOMBARDA NUOVA SOCIETA' CONSORTILE PER AZIONI VIA ADIGE, 19 - 20135 - MILANO
--	--

Sede operativa A Via Acqui, 86 10098 Rivoli (TO) Tel. +39 011 9513 901 Fax +39 011 9513 665	<input type="checkbox"/>	Sede operativa B Via ex Aeroporto c/o Consorzio "Il Sole" – Lotto G1 80038 Pomigliano d'Arco (NA) <input checked="" type="checkbox"/> Tel. +39 081 3445075 Fax +39 081 3445071	Rapporto di Prova n° TR_26_00741_001/06 Rev. 00 Data: 04/03/2026 Pagina 1 di 1
--	--------------------------	--	---

N° Campione:	26_00741_001_006	Data ricevimento:	27/02/2026
Progetto:	-	Data fine prove:	03/03/2026
Data inizio prove:	27/02/2026	Verbale di campionamento N°:	VC_26_00741_001
Categoria merceologica:	Supporti da campionamento aria		
Prodotto / limiti di riferimento:	DLgs n°155 13/08/2010 SO GU n° 216 15/09/2010		
Quantità campione:	2 Filtri		
Codice punto di campionamento:	PM_A1_polveri		
Descrizione campione:	Recettore PMA1		
Luogo di prelievo:	Via Treviso, 8 - Meda(MB) - Parcheggio Radice		
Metodo di campionamento:	UNI EN 12341:2023 "escluso parte 5.1.1: apparecchiatura certificata"		
Campionato da:	Conedera Fabio - Edison Next Environment sede A		
Data inizio campionamento:	21/02/2026	Ora:	0:00
Data fine campionamento:	21/02/2026	Ora:	23:59
Piano di campionamento:	-		

Parametri determinati	Unità di misura	Valore rilevato	Valore limite	Metodo di prova	Incertezza di misura (K=2, p=95%)	Data inizio-fine prova
Supporto: Filtro (FV/FQ) per la determinazione del particolato in sospensione PM 10 (diametro 47 mm)						
Volume	m ³	55,0	-	UNI EN 12341:2023 "escluso parte 5.1.1: apparecchiatura certificata"	-	21/02/2026 - 21/02/2026
Particolato sospeso PM 10	µg/m ³	30,4	MAX 50 ⁽¹⁾		± 3,3	27/02/2026 - 03/03/2026
Particolato sospeso PM 10	µg totali	1670	-		-	27/02/2026 - 03/03/2026
Supporto: Filtro (FV/FQ) per la determinazione del particolato in sospensione PM 2,5 (diametro 47 mm)						
Volume	m ³	54,5	-	UNI EN 12341:2023 "escluso parte 5.1.1: apparecchiatura certificata"	-	21/02/2026 - 21/02/2026
Particolato sospeso PM 2,5	µg/m ³	15,6	MAX 25 ⁽¹⁾		± 2,2	27/02/2026 - 03/03/2026
Particolato sospeso PM 2,5	µg totali	851	-		-	27/02/2026 - 03/03/2026
Il rapporto di prova non può essere riprodotto parzialmente, salvo approvazione scritta del Responsabile. I risultati del Rapporto di Prova si riferiscono solo al campione sottoposto a prova.						

⁽¹⁾ DLgs n°155 13/08/2010 SO GU n°216 15/09/2010. Il valore obiettivo è riferito al tenore totale di ciascun inquinante presente nella frazione PM10 del materiale particolato, calcolato come media su anno civile

L'incertezza di misura è espressa come incertezza estesa.


Se le concentrazioni rilevate risultano inferiori al limite di quantificazione, l'incertezza di misura non è riportata.

L'eventuale valore rilevato in grassetto indica un risultato che è oltre il valore limite di riferimento, senza tenere conto dell'incertezza di misura

"<" Se presente significa inferiore al limite di quantificazione; il numero che segue il simbolo "<" indica il limite di quantificazione definito dal laboratorio.

Quando le informazioni fornite dal cliente possono influire sulla validità dei risultati, il laboratorio ne declina la responsabilità. I dati del campionamento, espressamente dichiarati da chi ha eseguito il campionamento, sono stati utilizzati nell'elaborazione dell'espressione dei risultati. Qualunque scostamento rispetto al metodo di prova e relativo alle attività di laboratorio, viene comunicato al cliente tramite email per sua approvazione

Simone Di Capua
Environmental Technician



Marco Scarrone

Responsabile Environment & Safety Advisory



Rapporto di prova n°: **26LA03917 rev.00 del 13/04/2026**

Committente
EDISON NEXT ENVIRONMENT SRL
VIA ACQUI, 86
10098 RIVOLI TO

Dati del campione

Data arrivo: **26/02/2026**

Matrice: **supporto per ambiente di lavoro**

(S) Descrizione: **PM A1 (Via Treviso - Meda)**



26LA03917

Dati campionamento

Campionamento a cura di: **cliente, Zappino - Conedera**

(S) Inizio: **16/02/2026 08.00.00**

(S) Fine: **22/02/2026 08.00.00**

(S) Campionamento eseguito presso: **Meda**

(S) Punto di campionamento: **PM A1 (Via Treviso - Meda)**

(S) Tipo: ---

RISULTATI ANALITICI

<u>Prova</u>	<u>Metodo di prova</u>	<u>U.M.</u>	<u>Valore</u>	<u>Incertezza</u>	<u>Inizio</u>	<u>Fine</u>	
A	1,2,3,4,6,7,8-eptaclorodibenzodiossina	EPA 1613B 1994	fg	96000	±19000	26/02	26/03
A	1,2,3,4,6,7,8-eptaclorodibenzofurano	EPA 1613B 1994	fg	< 20000		26/02	26/03
A	1,2,3,4,7,8,9-eptaclorodibenzofurano	EPA 1613B 1994	fg	< 20000		26/02	26/03
A	1,2,3,4,7,8-esaclorodibenzo-p-diossina	EPA 1613B 1994	fg	< 10000		26/02	26/03
A	1,2,3,4,7,8-esaclorodibenzofurano	EPA 1613B 1994	fg	< 10000		26/02	26/03
A	1,2,3,6,7,8-esaclorodibenzo-p-diossina	EPA 1613B 1994	fg	< 10000		26/02	26/03
A	1,2,3,6,7,8-esaclorodibenzofurano	EPA 1613B 1994	fg	< 10000		26/02	26/03
A	1,2,3,7,8,9-esaclorodibenzo-p-diossina	EPA 1613B 1994	fg	< 10000		26/02	26/03
A	1,2,3,7,8,9-esaclorodibenzofurano	EPA 1613B 1994	fg	< 10000		26/02	26/03
A	1,2,3,7,8-pentaclorodibenzo-p-diossina	EPA 1613B 1994	fg	< 10000		26/02	26/03
A	1,2,3,7,8-pentaclorodibenzofurano	EPA 1613B 1994	fg	< 10000		26/02	26/03
A	2,3,4,6,7,8-esaclorodibenzofurano	EPA 1613B 1994	fg	16000	±3300	26/02	26/03
A	2,3,4,7,8-pentaclorodibenzofurano	EPA 1613B 1994	fg	< 10000		26/02	26/03

Documento firmato digitalmente ai sensi del D Lgs N.82 del 7 marzo 2005 e s.m.i

I risultati contenuti nel presente Rapporto di prova si riferiscono esclusivamente al campione oggetto di analisi. Il presente Rapporto di prova non può essere riprodotto parzialmente, salvo autorizzazione scritta di Chelab.

CHELAB S.r.l. - Socio Unico, Company subject to the direction and coordination of Mérieux NutriSciences Corporation

Head Office: Via Fratta 25 31023 Resana, Italy Phone +39 0423.7177 Fax +39 0423.715058 www.merieuxnutrisciences.com/it

VAT nr. IT 01500900269, R.E.A Treviso n. 156079 Fully paid up € 103.480,00.

Segue rapporto di prova 26LA03917 rev.00

RISULTATI ANALITICI

<u>Prova</u>	<u>Metodo di prova</u>	<u>U.M.</u>	<u>Valore</u>	<u>Incertezza</u>	<u>Inizio</u>	<u>Fine</u>
A 2,3,7,8-tetraclorodibenzo-p-diossina	EPA 1613B 1994	fg	< 5000		26/02	26/03
A 2,3,7,8-tetraclorodibenzofurano	EPA 1613B 1994	fg	21000	±4300	26/02	26/03
A octaclorodibenzo-p-diossina	EPA 1613B 1994	fg	190000	±38000	26/02	26/03
A octaclorodibenzofurano	EPA 1613B 1994	fg	< 20000		26/02	26/03
A tossicità equivalente (diossine)	EPA 1613B 1994	fg	< 5000		26/02	26/03

A: Prova eseguita presso il Laboratorio di Cairo Montenotte (SV) C.so Stalingrado, 50

B: Prova eseguita presso il Laboratorio di Porto Torres (SS) Via Giovanni da Verrazzano Z.I.

III: Prova eseguita fuori sede. Dove non è espressamente indicata la Categoria III la prova è classificata come Categoria 0 (prova eseguita presso il laboratorio). La sede di riferimento compare vicino ai singoli parametri da campo.

#: Prova eseguita da laboratorio terzo

§: Dati forniti dal cliente

MDL : Method Detection Limit

U.M. : Unità di Misura

S.S.: Sostanza secca

<: Il risultato è da intendersi inferiore al limite di quantificazione (LOQ)

Il risultato, così come espresso, è stato ottenuto mediante elaborazione dei dati espressamente sottoscritti da chi ha eseguito il campionamento e/o dalla Committenza.

L'incertezza indicata è l'incertezza estesa analitica corrispondente ad un fattore di copertura k approssimato a 2 che, per una distribuzione normale dei dati, corrisponde ad un intervallo di fiducia del 95%.

Per i parametri microbiologici, l'intervallo di confidenza è calcolato con un fattore di copertura pari a 2 e con un livello di fiducia del 95%.

I risultati riportati sul rapporto di prova non sono corretti per il fattore di recupero in quanto il medesimo rientra nei limiti di accettabilità, qualora previsti, dei singoli metodi di prova.

I giudizi di conformità / non conformità eventualmente riportati si riferiscono ai parametri analizzati e si basano sul confronto del risultato con i valori di riferimento senza considerare l'incertezza e/o l'intervallo di confidenza della misura.

Le sommatorie di più composti, qualora presenti, sono state calcolate con il criterio lower bound; il LOQ della somma corrisponde al LOQ più elevato tra quelli determinati per le singole sostanze concorrenti alla sommatoria.

Il laboratorio declina ogni responsabilità in merito ai dati forniti dal cliente.

Ove i metodi lo richiedono, si garantisce il rispetto di tutte le condizioni ambientali necessarie al corretto svolgimento delle prove analitiche.

I risultati riportati nel presente rapporto di prova si riferiscono unicamente al campione effettivamente sottoposto a prova e, se fornito dal cliente, così come ricevuto.

Nel caso in cui il campione si presenti con alterazioni tali da poter influenzare i risultati analitici, ma il cliente ne chieda comunque l'analisi, il laboratorio declina ogni responsabilità.

Persone che possono autorizzare i Rapporti di Prova:

Dott. Massimiliano Brignone, Direttore della Sede di Cairo Montenotte

Dott. Stefano Pinna, Direttore della Sede di Porto Torres

Dott.ssa Tiziana Giusto, Direttore Responsabile del Laboratorio Rifiuti

Dott. Glauco Barbero, Responsabile del Settore Aria, Acqua, Terre di Cairo Montenotte

Dott.ssa Barbara Bergero, Responsabile del Settore Microbiologia, Microscopia, Ecotossicologia

Dott.ssa Elena Solari, Vice Responsabile del Settore Microbiologia, Microscopia, Ecotossicologia

Dott.ssa Silvia Mirengo, Coordinatore Laboratorio Rifiuti

Il presente rapporto di prova è firmato digitalmente da:

Documento firmato digitalmente ai sensi del D Lgs N.82 del 7 marzo 2005 e s.m.i

I risultati contenuti nel presente Rapporto di prova si riferiscono esclusivamente al campione oggetto di analisi. Il presente Rapporto di prova non può essere riprodotto parzialmente, salvo autorizzazione scritta di Chelab.

CHELAB S.r.l. - Socio Unico, Company subject to the direction and coordination of Mérieux NutriSciences Corporation

Head Office: Via Fratta 25 31023 Resana, Italy Phone +39 0423.7177 Fax +39 0423.715058 www.merieuxnutrisciences.com/it

VAT nr. IT 01500900269, R.E.A Treviso n. 156079 Fully paid up € 103.480,00.

Segue rapporto di prova 26LA03917 rev.00

Dott. Glauco Barbero
Ordine Interprovinciale dei Chimici e dei Fisici
della Liguria n°1204

----- **Fine rapporto di prova** -----

Documento firmato digitalmente ai sensi del D Lgs N.82 del 7 marzo 2005 e s.m.i

I risultati contenuti nel presente Rapporto di prova si riferiscono esclusivamente al campione oggetto di analisi. Il presente Rapporto di prova non può essere riprodotto parzialmente, salvo autorizzazione scritta di Chelab.

CHELAB S.r.l. - Socio Unico, Company subject to the direction and coordination of Mérieux NutriSciences Corporation
Head Office: Via Fratta 25 31023 Resana, Italy Phone +39 0423.7177 Fax +39 0423.715058 www.merieuxnutrisciences.com/it
VAT nr. IT 01500900269, R.E.A Treviso n. 156079 Fully paid up € 103.480,00.

<p>EDISON NEXT ENVIRONMENT Srl Via Acqui, 86 - 10098 Rivoli (TO) Tel. +39 011 9513 901 – Fax +39 011 9513 665 info_edisonnextenvironment@edison.it nextenvironment@pec.edison.it www.edisonnext.it Capitale Sociale euro 1.000.000,00 i.v. Reg. Imprese - C.F. e P. IVA n. 11716780017 Direzione e coordinamento ex. Art. 2497 cc da parte di Edison SpA</p>	<p>Cliente: PEDELOMBARDA NUOVA SOCIETA' CONSORTILE PER AZIONI VIA ADIGE, 19 - 20135 - MILANO</p>
---	---

<p>Sede operativa A Via Acqui, 86 10098 Rivoli (TO) Tel. +39 011 9513 901 Fax +39 011 9513 665</p>	<p>Sede operativa B Via ex Aeroporto c/o Consorzio "Il Sole" – Lotto G1 80038 Pomigliano d'Arco (NA) <input checked="" type="checkbox"/> Tel. +39 081 3445075 Fax +39 081 3445071</p>	<p>Rapporto di Prova n° TR_26_00741_002/01</p>	<p>Rev. 00</p>
		<p>Data: 04/03/2026</p>	
<p>Pagina 1 di 1</p>			

N° Campione:	26_00741_002_001	Data ricevimento:	27/02/2026
Progetto:	-	Data fine prove:	03/03/2026
Data inizio prove:	27/02/2026	Verbale di campionamento N°:	VC_26_00741_002
Categoria merceologica:	Supporti da campionamento aria		
Prodotto / limiti di riferimento:	DLgs n°155 13/08/2010 SO GU n° 216 15/09/2010		
Quantità campione:	2 Filtri		
Codice punto di campionamento:	PM_A2_polveri		
Descrizione campione:	Recettore PMA2		
Luogo di prelievo:	Via Carnia, 6 - Meda (MB) - Capannone		
Metodo di campionamento:	UNI EN 12341:2023 "escluso parte 5.1.1: apparecchiatura certificata"		
Campionato da:	Conedera Fabio - Edison Next Environment sede A		
Data inizio campionamento:	16/02/2026	Ora:	0:00
Data fine campionamento:	16/02/2026	Ora:	23:59
Piano di campionamento:	-		

Parametri determinati	Unità di misura	Valore rilevato	Valore limite	Metodo di prova	Incertezza di misura (K=2, p=95%)	Data inizio-fine prova
Supporto: Filtro (FV/FQ) per la determinazione del particolato in sospensione PM 10 (diametro 47 mm)						
Volume	m ³	54,8	-	UNI EN 12341:2023 "escluso parte 5.1.1: apparecchiatura certificata"	-	16/02/2026 - 16/02/2026
Particolato sospeso PM 10	µg/m ³	39,1	MAX 50 ⁽¹⁾		± 4,3	27/02/2026 - 03/03/2026
Particolato sospeso PM 10	µg totali	2144	-		-	27/02/2026 - 03/03/2026
Supporto: Filtro (FV/FQ) per la determinazione del particolato in sospensione PM 2,5 (diametro 47 mm)						
Volume	m ³	55,1	-	UNI EN 12341:2023 "escluso parte 5.1.1: apparecchiatura certificata"	-	16/02/2026 - 16/02/2026
Particolato sospeso PM 2,5	µg/m ³	19,5	MAX 25 ⁽¹⁾		± 2,7	27/02/2026 - 03/03/2026
Particolato sospeso PM 2,5	µg totali	1075	-		-	27/02/2026 - 03/03/2026

Il rapporto di prova non può essere riprodotto parzialmente, salvo approvazione scritta del Responsabile.
I risultati del Rapporto di Prova si riferiscono solo al campione sottoposto a prova.

⁽¹⁾ DLgs n°155 13/08/2010 SO GU n°216 15/09/2010. Il valore obiettivo è riferito al tenore totale di ciascun inquinante presente nella frazione PM10 del materiale particolato, calcolato come media su anno civile

L'incertezza di misura è espressa come incertezza estesa.

Se le concentrazioni rilevate risultano inferiori al limite di quantificazione, l'incertezza di misura non è riportata.


L'eventuale valore rilevato in grassetto indica un risultato che è oltre il valore limite di riferimento, senza tenere conto dell'incertezza di misura

"<" Se presente significa inferiore al limite di quantificazione; il numero che segue il simbolo "<" indica il limite di quantificazione definito dal laboratorio.

Quando le informazioni fornite dal cliente possono influire sulla validità dei risultati, il laboratorio ne declina la responsabilità. I dati del campionamento, espressamente dichiarati da chi ha eseguito il campionamento, sono stati utilizzati nell'elaborazione dell'espressione dei risultati. Qualunque scostamento rispetto al metodo di prova e relativo alle attività di laboratorio, viene comunicato al cliente tramite email per sua approvazione

Simone Di Capua

Environmental Technician



Marco Scarrone

Responsabile Environment & Safety Advisory



EDISON NEXT ENVIRONMENT Srl Via Acqui, 86 - 10098 Rivoli (TO) Tel. +39 011 9513 901 – Fax +39 011 9513 665 info_edisonnextenvironment@edison.it nextenvironment@pec.edison.it www.edisonnext.it Capitale Sociale euro 1.000.000,00 i.v. Reg. Imprese - C.F. e P. IVA n. 11716780017 Direzione e coordinamento ex. Art. 2497 cc da parte di Edison SpA	Cliente: PEDELOMBARDA NUOVA SOCIETA' CONSORTILE PER AZIONI VIA ADIGE, 19 - 20135 - MILANO
--	---

Sede operativa A Via Acqui, 86 10098 Rivoli (TO) Tel. +39 011 9513 901 Fax +39 011 9513 665	Sede operativa B Via ex Aeroporto c/o Consorzio "Il Sole" – Lotto G1 80038 Pomigliano d'Arco (NA) <input checked="" type="checkbox"/> Tel. +39 081 3445075 Fax +39 081 3445071	Rapporto di Prova n° TR_26_00741_002/02	Rev. 00
		Data: 04/03/2026	
Pagina 1 di 1			

N° Campione:	26_00741_002_002	Data ricevimento:	27/02/2026
Progetto:	-	Data fine prove:	03/03/2026
Data inizio prove:	27/02/2026	Verbale di campionamento N°:	VC_26_00741_002
Categoria merceologica:	Supporti da campionamento aria		
Prodotto / limiti di riferimento:	DLgs n°155 13/08/2010 SO GU n° 216 15/09/2010		
Quantità campione:	2 Filtri		
Codice punto di campionamento:	PM_A2_polveri		
Descrizione campione:	Recettore PMA2		
Luogo di prelievo:	Via Carnia, 6 - Meda (MB) - Capannone		
Metodo di campionamento:	UNI EN 12341:2023 "escluso parte 5.1.1: apparecchiatura certificata"		
Campionato da:	Conedera Fabio - Edison Next Environment sede A		
Data inizio campionamento:	17/02/2026	Ora:	0:00
Data fine campionamento:	17/02/2026	Ora:	23:59
Piano di campionamento:	-		

Parametri determinati	Unità di misura	Valore rilevato	Valore limite	Metodo di prova	Incertezza di misura (K=2, p=95%)	Data inizio-fine prova
Supporto: Filtro (FV/FQ) per la determinazione del particolato in sospensione PM 10 (diametro 47 mm)						
Volume	m ³	55,1	-	UNI EN 12341:2023 "escluso parte 5.1.1: apparecchiatura certificata"	-	17/02/2026 - 17/02/2026
Particolato sospeso PM 10	µg/m ³	17,9	MAX 50 ⁽¹⁾		± 2,0	27/02/2026 - 03/03/2026
Particolato sospeso PM 10	µg totali	984	-		-	27/02/2026 - 03/03/2026
Supporto: Filtro (FV/FQ) per la determinazione del particolato in sospensione PM 2,5 (diametro 47 mm)						
Volume	m ³	55,2	-	UNI EN 12341:2023 "escluso parte 5.1.1: apparecchiatura certificata"	-	17/02/2026 - 17/02/2026
Particolato sospeso PM 2,5	µg/m ³	4,94	MAX 25 ⁽¹⁾		± 0,69	27/02/2026 - 03/03/2026
Particolato sospeso PM 2,5	µg totali	273	-		-	27/02/2026 - 03/03/2026
Il rapporto di prova non può essere riprodotto parzialmente, salvo approvazione scritta del Responsabile. I risultati del Rapporto di Prova si riferiscono solo al campione sottoposto a prova.						

⁽¹⁾ DLgs n°155 13/08/2010 SO GU n°216 15/09/2010. Il valore obiettivo è riferito al tenore totale di ciascun inquinante presente nella frazione PM10 del materiale particolato, calcolato come media su anno civile

L'incertezza di misura è espressa come incertezza estesa.

Se le concentrazioni rilevate risultano inferiori al limite di quantificazione, l'incertezza di misura non è riportata.


L'eventuale valore rilevato in grassetto indica un risultato che è oltre il valore limite di riferimento, senza tenere conto dell'incertezza di misura

"<" Se presente significa inferiore al limite di quantificazione; il numero che segue il simbolo "<" indica il limite di quantificazione definito dal laboratorio.

Quando le informazioni fornite dal cliente possono influire sulla validità dei risultati, il laboratorio ne declina la responsabilità. I dati del campionamento, espressamente dichiarati da chi ha eseguito il campionamento, sono stati utilizzati nell'elaborazione dell'espressione dei risultati. Qualunque scostamento rispetto al metodo di prova e relativo alle attività di laboratorio, viene comunicato al cliente tramite email per sua approvazione

Simone Di Capua

Environmental Technician



Marco Scarrone

Responsabile Environment & Safety Advisory



<p>EDISON NEXT ENVIRONMENT Srl Via Acqui, 86 - 10098 Rivoli (TO) Tel. +39 011 9513 901 – Fax +39 011 9513 665 info_edisonnextenvironment@edison.it nextenvironment@pec.edison.it www.edisonnext.it Capitale Sociale euro 1.000.000,00 i.v. Reg. Imprese - C.F. e P. IVA n. 11716780017 Direzione e coordinamento ex. Art. 2497 cc da parte di Edison SpA</p>	<p>Cliente: PEDELOMBARDA NUOVA SOCIETA' CONSORTILE PER AZIONI VIA ADIGE, 19 - 20135 - MILANO</p>
---	---

<p>Sede operativa A Via Acqui, 86 10098 Rivoli (TO) Tel. +39 011 9513 901 Fax +39 011 9513 665</p>	<p>Sede operativa B Via ex Aeroporto c/o Consorzio "Il Sole" – Lotto G1 80038 Pomigliano d'Arco (NA) <input checked="" type="checkbox"/> Tel. +39 081 3445075 Fax +39 081 3445071</p>	<p>Rapporto di Prova n° TR_26_00741_002/03</p>	<p>Rev. 00</p>
		<p>Data: 04/03/2026</p>	
<p>Pagina 1 di 1</p>			

N° Campione:	26_00741_002_003	Data ricevimento:	27/02/2026
Progetto:	-	Data fine prove:	03/03/2026
Data inizio prove:	27/02/2026	Verbale di campionamento N°:	VC_26_00741_002
Categoria merceologica:	Supporti da campionamento aria		
Prodotto / limiti di riferimento:	DLgs n°155 13/08/2010 SO GU n° 216 15/09/2010		
Quantità campione:	2 Filtri		
Codice punto di campionamento:	PM_A2_polveri		
Descrizione campione:	Recettore PMA2		
Luogo di prelievo:	Via Carnia, 6 - Meda (MB) - Capannone		
Metodo di campionamento:	UNI EN 12341:2023 "escluso parte 5.1.1: apparecchiatura certificata"		
Campionato da:	Conedera Fabio - Edison Next Environment sede A		
Data inizio campionamento:	18/02/2026	Ora:	0:00
Data fine campionamento:	18/02/2026	Ora:	23:59
Piano di campionamento:	-		

Parametri determinati	Unità di misura	Valore rilevato	Valore limite	Metodo di prova	Incertezza di misura (K=2, p=95%)	Data inizio-fine prova
Supporto: Filtro (FV/FQ) per la determinazione del particolato in sospensione PM 10 (diametro 47 mm)						
Volume	m ³	55,2	-	UNI EN 12341:2023 "escluso parte 5.1.1: apparecchiatura certificata"	-	18/02/2026 - 18/02/2026
Particolato sospeso PM 10	µg/m ³	36,2	MAX 50 ⁽¹⁾		± 4,0	27/02/2026 - 03/03/2026
Particolato sospeso PM 10	µg totali	1998	-		-	27/02/2026 - 03/03/2026
Supporto: Filtro (FV/FQ) per la determinazione del particolato in sospensione PM 2,5 (diametro 47 mm)						
Volume	m ³	55,2	-	UNI EN 12341:2023 "escluso parte 5.1.1: apparecchiatura certificata"	-	18/02/2026 - 18/02/2026
Particolato sospeso PM 2,5	µg/m ³	16,7	MAX 25 ⁽¹⁾		± 2,3	27/02/2026 - 03/03/2026
Particolato sospeso PM 2,5	µg totali	923	-		-	27/02/2026 - 03/03/2026

**Il rapporto di prova non può essere riprodotto parzialmente, salvo approvazione scritta del Responsabile.
I risultati del Rapporto di Prova si riferiscono solo al campione sottoposto a prova.**

⁽¹⁾ DLgs n°155 13/08/2010 SO GU n°216 15/09/2010. Il valore obiettivo è riferito al tenore totale di ciascun inquinante presente nella frazione PM10 del materiale particolato, calcolato come media su anno civile

L'incertezza di misura è espressa come incertezza estesa.

Se le concentrazioni rilevate risultano inferiori al limite di quantificazione, l'incertezza di misura non è riportata.


L'eventuale valore rilevato in grassetto indica un risultato che è oltre il valore limite di riferimento, senza tenere conto dell'incertezza di misura

"<" Se presente significa inferiore al limite di quantificazione; il numero che segue il simbolo "<" indica il limite di quantificazione definito dal laboratorio.

Quando le informazioni fornite dal cliente possono influire sulla validità dei risultati, il laboratorio ne declina la responsabilità. I dati del campionamento, espressamente dichiarati da chi ha eseguito il campionamento, sono stati utilizzati nell'elaborazione dell'espressione dei risultati. Qualunque scostamento rispetto al metodo di prova e relativo alle attività di laboratorio, viene comunicato al cliente tramite email per sua approvazione

Simone Di Capua

Environmental Technician



Marco Scarrone

Responsabile Environment & Safety Advisory



EDISON NEXT ENVIRONMENT Srl Via Acqui, 86 - 10098 Rivoli (TO) Tel. +39 011 9513 901 – Fax +39 011 9513 665 info_edisonnextenvironment@edison.it nextenvironment@pec.edison.it www.edisonnext.it Capitale Sociale euro 1.000.000,00 i.v. Reg. Imprese - C.F. e P. IVA n. 11716780017 Direzione e coordinamento ex. Art. 2497 cc da parte di Edison SpA	Cliente: PEDELOMBARDA NUOVA SOCIETA' CONSORTILE PER AZIONI VIA ADIGE, 19 - 20135 - MILANO
--	---

Sede operativa A Via Acqui, 86 10098 Rivoli (TO) Tel. +39 011 9513 901 Fax +39 011 9513 665	Sede operativa B Via ex Aeroporto c/o Consorzio "Il Sole" – Lotto G1 80038 Pomigliano d'Arco (NA) <input checked="" type="checkbox"/> Tel. +39 081 3445075 Fax +39 081 3445071	Rapporto di Prova n° TR_26_00741_002/04	Rev. 00
		Data: 04/03/2026	
Pagina 1 di 1			

N° Campione:	26_00741_002_004	Data ricevimento:	27/02/2026
Progetto:	-	Data fine prove:	03/03/2026
Data inizio prove:	27/02/2026	Verbale di campionamento N°:	VC_26_00741_002
Categoria merceologica:	Supporti da campionamento aria		
Prodotto / limiti di riferimento:	DLgs n°155 13/08/2010 SO GU n° 216 15/09/2010		
Quantità campione:	2 Filtri		
Codice punto di campionamento:	PM_A2_polveri		
Descrizione campione:	Recettore PMA2		
Luogo di prelievo:	Via Carnia, 6 - Meda (MB) - Capannone		
Metodo di campionamento:	UNI EN 12341:2023 "escluso parte 5.1.1: apparecchiatura certificata"		
Campionato da:	Conedera Fabio - Edison Next Environment sede A		
Data inizio campionamento:	19/02/2026	Ora:	0:00
Data fine campionamento:	19/02/2026	Ora:	23:59
Piano di campionamento:	-		

Parametri determinati	Unità di misura	Valore rilevato	Valore limite	Metodo di prova	Incertezza di misura (K=2, p=95%)	Data inizio-fine prova
Supporto: Filtro (FV/FQ) per la determinazione del particolato in sospensione PM 10 (diametro 47 mm)						
Volume	m ³	55,0	-	UNI EN 12341:2023 "escluso parte 5.1.1: apparecchiatura certificata"	-	19/02/2026 - 19/02/2026
Particolato sospeso PM 10	µg/m ³	26,1	MAX 50 ⁽¹⁾		± 2,9	27/02/2026 - 03/03/2026
Particolato sospeso PM 10	µg totali	1437	-		-	27/02/2026 - 03/03/2026
Supporto: Filtro (FV/FQ) per la determinazione del particolato in sospensione PM 2,5 (diametro 47 mm)						
Volume	m ³	55,0	-	UNI EN 12341:2023 "escluso parte 5.1.1: apparecchiatura certificata"	-	19/02/2026 - 19/02/2026
Particolato sospeso PM 2,5	µg/m ³	17,7	MAX 25 ⁽¹⁾		± 2,5	27/02/2026 - 03/03/2026
Particolato sospeso PM 2,5	µg totali	973	-		-	27/02/2026 - 03/03/2026
Il rapporto di prova non può essere riprodotto parzialmente, salvo approvazione scritta del Responsabile. I risultati del Rapporto di Prova si riferiscono solo al campione sottoposto a prova.						

⁽¹⁾ DLgs n°155 13/08/2010 SO GU n°216 15/09/2010. Il valore obiettivo è riferito al tenore totale di ciascun inquinante presente nella frazione PM10 del materiale particolato, calcolato come media su anno civile

L'incertezza di misura è espressa come incertezza estesa.

Se le concentrazioni rilevate risultano inferiori al limite di quantificazione, l'incertezza di misura non è riportata.


L'eventuale valore rilevato in grassetto indica un risultato che è oltre il valore limite di riferimento, senza tenere conto dell'incertezza di misura

"<" Se presente significa inferiore al limite di quantificazione; il numero che segue il simbolo "<" indica il limite di quantificazione definito dal laboratorio.

Quando le informazioni fornite dal cliente possono influire sulla validità dei risultati, il laboratorio ne declina la responsabilità. I dati del campionamento, espressamente dichiarati da chi ha eseguito il campionamento, sono stati utilizzati nell'elaborazione dell'espressione dei risultati. Qualunque scostamento rispetto al metodo di prova e relativo alle attività di laboratorio, viene comunicato al cliente tramite email per sua approvazione

Simone Di Capua

Environmental Technician



Marco Scarrone

Responsabile Environment & Safety Advisory



<p>EDISON NEXT ENVIRONMENT Srl Via Acqui, 86 - 10098 Rivoli (TO) Tel. +39 011 9513 901 – Fax +39 011 9513 665 info_edisonnextenvironment@edison.it nextenvironment@pec.edison.it www.edisonnext.it Capitale Sociale euro 1.000.000,00 i.v. Reg. Imprese - C.F. e P. IVA n. 11716780017 Direzione e coordinamento ex. Art. 2497 cc da parte di Edison SpA</p>	<p>Cliente: PEDELOMBARDA NUOVA SOCIETA' CONSORTILE PER AZIONI VIA ADIGE, 19 - 20135 - MILANO</p>
---	---

<p>Sede operativa A Via Acqui, 86 10098 Rivoli (TO) Tel. +39 011 9513 901 Fax +39 011 9513 665</p>	<p>Sede operativa B Via ex Aeroporto c/o Consorzio "Il Sole" – Lotto G1 80038 Pomigliano d'Arco (NA) <input checked="" type="checkbox"/> Tel. +39 081 3445075 Fax +39 081 3445071</p>	<p>Rapporto di Prova n° TR_26_00741_002/05</p>	<p>Rev. 00</p>
		<p>Data: 04/03/2026</p>	
		<p>Pagina 1 di 1</p>	

N° Campione:	26_00741_002_005	Data ricevimento:	27/02/2026
Progetto:	-	Data fine prove:	03/03/2026
Data inizio prove:	27/02/2026	Verbale di campionamento N°:	VC_26_00741_002
Categoria merceologica:	Supporti da campionamento aria		
Prodotto / limiti di riferimento:	DLgs n°155 13/08/2010 SO GU n° 216 15/09/2010		
Quantità campione:	2 Filtri		
Codice punto di campionamento:	PM_A2_polveri		
Descrizione campione:	Recettore PMA2		
Luogo di prelievo:	Via Carnia, 6 - Meda (MB) - Capannone		
Metodo di campionamento:	UNI EN 12341:2023 "escluso parte 5.1.1: apparecchiatura certificata"		
Campionato da:	Conedera Fabio - Edison Next Environment sede A		
Data inizio campionamento:	20/02/2026	Ora:	0:00
Data fine campionamento:	20/02/2026	Ora:	23:59
Piano di campionamento:	-		

Parametri determinati	Unità di misura	Valore rilevato	Valore limite	Metodo di prova	Incertezza di misura (K=2, p=95%)	Data inizio-fine prova
Supporto: Filtro (FV/FQ) per la determinazione del particolato in sospensione PM 10 (diametro 47 mm)						
Volume	m ³	55,2	-	UNI EN 12341:2023 "escluso parte 5.1.1: apparecchiatura certificata"	-	20/02/2026 - 20/02/2026
Particolato sospeso PM 10	µg/m ³	24,0	MAX 50 ⁽¹⁾		± 2,6	27/02/2026 - 03/03/2026
Particolato sospeso PM 10	µg totali	1323	-		-	27/02/2026 - 03/03/2026
Supporto: Filtro (FV/FQ) per la determinazione del particolato in sospensione PM 2,5 (diametro 47 mm)						
Volume	m ³	55,2	-	UNI EN 12341:2023 "escluso parte 5.1.1: apparecchiatura certificata"	-	20/02/2026 - 20/02/2026
Particolato sospeso PM 2,5	µg/m ³	14,8	MAX 25 ⁽¹⁾		± 2,1	27/02/2026 - 03/03/2026
Particolato sospeso PM 2,5	µg totali	819	-		-	27/02/2026 - 03/03/2026
Il rapporto di prova non può essere riprodotto parzialmente, salvo approvazione scritta del Responsabile. I risultati del Rapporto di Prova si riferiscono solo al campione sottoposto a prova.						

⁽¹⁾ DLgs n°155 13/08/2010 SO GU n°216 15/09/2010. Il valore obiettivo è riferito al tenore totale di ciascun inquinante presente nella frazione PM10 del materiale particolato, calcolato come media su anno civile

L'incertezza di misura è espressa come incertezza estesa.

Se le concentrazioni rilevate risultano inferiori al limite di quantificazione, l'incertezza di misura non è riportata.


L'eventuale valore rilevato in grassetto indica un risultato che è oltre il valore limite di riferimento, senza tenere conto dell'incertezza di misura

"<" Se presente significa inferiore al limite di quantificazione; il numero che segue il simbolo "<" indica il limite di quantificazione definito dal laboratorio.

Quando le informazioni fornite dal cliente possono influire sulla validità dei risultati, il laboratorio ne declina la responsabilità. I dati del campionamento, espressamente dichiarati da chi ha eseguito il campionamento, sono stati utilizzati nell'elaborazione dell'espressione dei risultati. Qualunque scostamento rispetto al metodo di prova e relativo alle attività di laboratorio, viene comunicato al cliente tramite email per sua approvazione


Simone Di Capua

Environmental Technician



Marco Scarrone

Responsabile Environment & Safety Advisory



<p>EDISON NEXT ENVIRONMENT Srl Via Acqui, 86 - 10098 Rivoli (TO) Tel. +39 011 9513 901 – Fax +39 011 9513 665 info_edisonnextenvironment@edison.it nextenvironment@pec.edison.it www.edisonnext.it Capitale Sociale euro 1.000.000,00 i.v. Reg. Imprese - C.F. e P. IVA n. 11716780017 Direzione e coordinamento ex. Art. 2497 cc da parte di Edison SpA</p>	<p>Cliente: PEDELOMBARDA NUOVA SOCIETA' CONSORTILE PER AZIONI VIA ADIGE, 19 - 20135 - MILANO</p>
---	---

<p>Sede operativa A Via Acqui, 86 10098 Rivoli (TO) Tel. +39 011 9513 901 Fax +39 011 9513 665</p>	<p>Sede operativa B Via ex Aeroporto c/o Consorzio "Il Sole" – Lotto G1 80038 Pomigliano d'Arco (NA) <input checked="" type="checkbox"/> Tel. +39 081 3445075 Fax +39 081 3445071</p>	<p>Rapporto di Prova n° TR_26_00741_002/06</p>	<p>Rev. 00</p>
		<p>Data: 04/03/2026</p>	
<p>Pagina 1 di 1</p>			

N° Campione:	26_00741_002_006	Data ricevimento:	27/02/2026
Progetto:	-	Data fine prove:	03/03/2026
Data inizio prove:	27/02/2026	Verbale di campionamento N°:	VC_26_00741_002
Categoria merceologica:	Supporti da campionamento aria		
Prodotto / limiti di riferimento:	DLgs n°155 13/08/2010 SO GU n° 216 15/09/2010		
Quantità campione:	2 Filtri		
Codice punto di campionamento:	PM_A2_polveri		
Descrizione campione:	Recettore PMA2		
Luogo di prelievo:	Via Carnia, 6 - Meda (MB) - Capannone		
Metodo di campionamento:	UNI EN 12341:2023 "escluso parte 5.1.1: apparecchiatura certificata"		
Campionato da:	Conedera Fabio - Edison Next Environment sede A		
Data inizio campionamento:	21/02/2026	Ora:	0:00
Data fine campionamento:	21/02/2026	Ora:	23:59
Piano di campionamento:	-		

Parametri determinati	Unità di misura	Valore rilevato	Valore limite	Metodo di prova	Incertezza di misura (K=2, p=95%)	Data inizio-fine prova
Supporto: Filtro (FV/FQ) per la determinazione del particolato in sospensione PM 10 (diametro 47 mm)						
Volume	m ³	55,2	-	UNI EN 12341:2023 "escluso parte 5.1.1: apparecchiatura certificata"	-	21/02/2026 - 21/02/2026
Particolato sospeso PM 10	µg/m ³	33,5	MAX 50 ⁽¹⁾		± 3,7	27/02/2026 - 03/03/2026
Particolato sospeso PM 10	µg totali	1849	-		-	27/02/2026 - 03/03/2026
Supporto: Filtro (FV/FQ) per la determinazione del particolato in sospensione PM 2,5 (diametro 47 mm)						
Volume	m ³	55,3	-	UNI EN 12341:2023 "escluso parte 5.1.1: apparecchiatura certificata"	-	21/02/2026 - 21/02/2026
Particolato sospeso PM 2,5	µg/m ³	17,3	MAX 25 ⁽¹⁾		± 2,4	27/02/2026 - 03/03/2026
Particolato sospeso PM 2,5	µg totali	955	-		-	27/02/2026 - 03/03/2026
<p>Il rapporto di prova non può essere riprodotto parzialmente, salvo approvazione scritta del Responsabile. I risultati del Rapporto di Prova si riferiscono solo al campione sottoposto a prova.</p>						

⁽¹⁾ DLgs n°155 13/08/2010 SO GU n°216 15/09/2010. Il valore obiettivo è riferito al tenore totale di ciascun inquinante presente nella frazione PM10 del materiale particolato, calcolato come media su anno civile

L'incertezza di misura è espressa come incertezza estesa.

Se le concentrazioni rilevate risultano inferiori al limite di quantificazione, l'incertezza di misura non è riportata.

L'eventuale valore rilevato in grassetto indica un risultato che è oltre il valore limite di riferimento, senza tenere conto dell'incertezza di misura

"<" Se presente significa inferiore al limite di quantificazione; il numero che segue il simbolo "<" indica il limite di quantificazione definito dal laboratorio.

Quando le informazioni fornite dal cliente possono influire sulla validità dei risultati, il laboratorio ne declina la responsabilità. I dati del campionamento, espressamente dichiarati da chi ha eseguito il campionamento, sono stati utilizzati nell'elaborazione dell'espressione dei risultati. Qualunque scostamento rispetto al metodo di prova e relativo alle attività di laboratorio, viene comunicato al cliente tramite email per sua approvazione


Simone Di Capua

Environmental Technician



Marco Scarrone

Responsabile Environment & Safety Advisory



Rapporto di prova n°: **26LA03919 rev.00 del 13/04/2026**

Committente
EDISON NEXT ENVIRONMENT SRL
VIA ACQUI, 86
10098 RIVOLI TO

Dati del campione

Data arrivo: **26/02/2026**

Matrice: **supporto per ambiente di lavoro**

(S) Descrizione: **PM A2 (Via Carnia - Meda)**



26LA03919

Dati campionamento

Campionamento a cura di: **cliente, Zappino - Conedera**

(S) Inizio: **16/02/2026 08.00.00**

(S) Fine: **22/02/2026 08.00.00**

(S) Campionamento eseguito presso: **Meda**

(S) Punto di campionamento: **PM A2 (Via Carnia - Meda)**

(S) Tipo: **---**

RISULTATI ANALITICI

<u>Prova</u>	<u>Metodo di prova</u>	<u>U.M.</u>	<u>Valore</u>	<u>Incertezza</u>	<u>Inizio</u>	<u>Fine</u>	
A	1,2,3,4,6,7,8-eptaclorodibenzodiossina	EPA 1613B 1994	fg	23000	±4700	26/02	26/03
A	1,2,3,4,6,7,8-eptaclorodibenzofurano	EPA 1613B 1994	fg	< 20000		26/02	26/03
A	1,2,3,4,7,8,9-eptaclorodibenzofurano	EPA 1613B 1994	fg	< 20000		26/02	26/03
A	1,2,3,4,7,8-esaclorodibenzo-p-diossina	EPA 1613B 1994	fg	< 10000		26/02	26/03
A	1,2,3,4,7,8-esaclorodibenzofurano	EPA 1613B 1994	fg	< 10000		26/02	26/03
A	1,2,3,6,7,8-esaclorodibenzo-p-diossina	EPA 1613B 1994	fg	< 10000		26/02	26/03
A	1,2,3,6,7,8-esaclorodibenzofurano	EPA 1613B 1994	fg	< 10000		26/02	26/03
A	1,2,3,7,8,9-esaclorodibenzo-p-diossina	EPA 1613B 1994	fg	< 10000		26/02	26/03
A	1,2,3,7,8,9-esaclorodibenzofurano	EPA 1613B 1994	fg	< 10000		26/02	26/03
A	1,2,3,7,8-pentaclorodibenzo-p-diossina	EPA 1613B 1994	fg	< 10000		26/02	26/03
A	1,2,3,7,8-pentaclorodibenzofurano	EPA 1613B 1994	fg	< 10000		26/02	26/03
A	2,3,4,6,7,8-esaclorodibenzofurano	EPA 1613B 1994	fg	< 10000		26/02	26/03
A	2,3,4,7,8-pentaclorodibenzofurano	EPA 1613B 1994	fg	< 10000		26/02	26/03

Documento firmato digitalmente ai sensi del D Lgs N.82 del 7 marzo 2005 e s.m.i

I risultati contenuti nel presente Rapporto di prova si riferiscono esclusivamente al campione oggetto di analisi. Il presente Rapporto di prova non può essere riprodotto parzialmente, salvo autorizzazione scritta di Chelab.

CHELAB S.r.l. - Socio Unico, Company subject to the direction and coordination of Mérieux NutriSciences Corporation

Head Office: Via Fratta 25 31023 Resana, Italy Phone +39 0423.7177 Fax +39 0423.715058 www.merieuxnutrisciences.com/it

VAT nr. IT 01500900269, R.E.A Treviso n. 156079 Fully paid up € 103.480,00.

Segue rapporto di prova 26LA03919 rev.00

RISULTATI ANALITICI

<u>Prova</u>	<u>Metodo di prova</u>	<u>U.M.</u>	<u>Valore</u>	<u>Incertezza</u>	<u>Inizio</u>	<u>Fine</u>
A 2,3,7,8-tetraclorodibenzo-p-diossina	EPA 1613B 1994	fg	< 5000		26/02	26/03
A 2,3,7,8-tetraclorodibenzofurano	EPA 1613B 1994	fg	14000	±2900	26/02	26/03
A octaclorodibenzo-p-diossina	EPA 1613B 1994	fg	58000	±12000	26/02	26/03
A octaclorodibenzofurano	EPA 1613B 1994	fg	< 20000		26/02	26/03
A tossicità equivalente (diossine)	EPA 1613B 1994	fg	< 5000		26/02	26/03

A: Prova eseguita presso il Laboratorio di Cairo Montenotte (SV) C.so Stalingrado, 50

B: Prova eseguita presso il Laboratorio di Porto Torres (SS) Via Giovanni da Verrazzano Z.I.

III: Prova eseguita fuori sede. Dove non è espressamente indicata la Categoria III la prova è classificata come Categoria 0 (prova eseguita presso il laboratorio). La sede di riferimento compare vicino ai singoli parametri da campo.

#: Prova eseguita da laboratorio terzo

§: Dati forniti dal cliente

MDL : Method Detection Limit

U.M. : Unità di Misura

S.S.: Sostanza secca

<: Il risultato è da intendersi inferiore al limite di quantificazione (LOQ)

Il risultato, così come espresso, è stato ottenuto mediante elaborazione dei dati espressamente sottoscritti da chi ha eseguito il campionamento e/o dalla Committenza.

L'incertezza indicata è l'incertezza estesa analitica corrispondente ad un fattore di copertura k approssimato a 2 che, per una distribuzione normale dei dati, corrisponde ad un intervallo di fiducia del 95%.

Per i parametri microbiologici, l'intervallo di confidenza è calcolato con un fattore di copertura pari a 2 e con un livello di fiducia del 95%.

I risultati riportati sul rapporto di prova non sono corretti per il fattore di recupero in quanto il medesimo rientra nei limiti di accettabilità, qualora previsti, dei singoli metodi di prova.

I giudizi di conformità / non conformità eventualmente riportati si riferiscono ai parametri analizzati e si basano sul confronto del risultato con i valori di riferimento senza considerare l'incertezza e/o l'intervallo di confidenza della misura.

Le sommatorie di più composti, qualora presenti, sono state calcolate con il criterio lower bound; il LOQ della somma corrisponde al LOQ più elevato tra quelli determinati per le singole sostanze concorrenti alla sommatoria.

Il laboratorio declina ogni responsabilità in merito ai dati forniti dal cliente.

Ove i metodi lo richiedono, si garantisce il rispetto di tutte le condizioni ambientali necessarie al corretto svolgimento delle prove analitiche.

I risultati riportati nel presente rapporto di prova si riferiscono unicamente al campione effettivamente sottoposto a prova e, se fornito dal cliente, così come ricevuto.

Nel caso in cui il campione si presenti con alterazioni tali da poter influenzare i risultati analitici, ma il cliente ne chieda comunque l'analisi, il laboratorio declina ogni responsabilità.

Persone che possono autorizzare i Rapporti di Prova:

Dott. Massimiliano Brignone, Direttore della Sede di Cairo Montenotte

Dott. Stefano Pinna, Direttore della Sede di Porto Torres

Dott.ssa Tiziana Giusto, Direttore Responsabile del Laboratorio Rifiuti

Dott. Glauco Barbero, Responsabile del Settore Aria, Acqua, Terre di Cairo Montenotte

Dott.ssa Barbara Bergero, Responsabile del Settore Microbiologia, Microscopia, Ecotossicologia

Dott.ssa Elena Solari, Vice Responsabile del Settore Microbiologia, Microscopia, Ecotossicologia

Dott.ssa Silvia Mirengo, Coordinatore Laboratorio Rifiuti

Il presente rapporto di prova è firmato digitalmente da:

Documento firmato digitalmente ai sensi del D Lgs N.82 del 7 marzo 2005 e s.m.i

I risultati contenuti nel presente Rapporto di prova si riferiscono esclusivamente al campione oggetto di analisi. Il presente Rapporto di prova non può essere riprodotto parzialmente, salvo autorizzazione scritta di Chelab.

CHELAB S.r.l. - Socio Unico, Company subject to the direction and coordination of Mérieux NutriSciences Corporation

Head Office: Via Fratta 25 31023 Resana, Italy Phone +39 0423.7177 Fax +39 0423.715058 www.merieuxnutrisciences.com/it

VAT nr. IT 01500900269, R.E.A Treviso n. 156079 Fully paid up € 103.480,00.

Segue rapporto di prova 26LA03919 rev.00

Dott. Glauco Barbero
Ordine Interprovinciale dei Chimici e dei Fisici
della Liguria n°1204

----- **Fine rapporto di prova** -----

Documento firmato digitalmente ai sensi del D Lgs N.82 del 7 marzo 2005 e s.m.i

I risultati contenuti nel presente Rapporto di prova si riferiscono esclusivamente al campione oggetto di analisi. Il presente Rapporto di prova non può essere riprodotto parzialmente, salvo autorizzazione scritta di Chelab.

CHELAB S.r.l. - Socio Unico, Company subject to the direction and coordination of Mérieux NutriSciences Corporation
Head Office: Via Fratta 25 31023 Resana, Italy Phone +39 0423.7177 Fax +39 0423.715058 www.merieuxnutrisciences.com/it
VAT nr. IT 01500900269, R.E.A Treviso n. 156079 Fully paid up € 103.480,00.

<p>EDISON NEXT ENVIRONMENT Srl Via Acqui, 86 - 10098 Rivoli (TO) Tel. +39 011 9513 901 – Fax +39 011 9513 665 info_edisonnextenvironment@edison.it nextenvironment@pec.edison.it www.edisonnext.it Capitale Sociale euro 1.000.000,00 i.v. Reg. Imprese - C.F. e P. IVA n. 11716780017 Direzione e coordinamento ex. Art. 2497 cc da parte di Edison SpA</p>	<p>Cliente: PEDELOMBARDA NUOVA SOCIETA' CONSORTILE PER AZIONI VIA ADIGE, 19 - 20135 - MILANO</p>
---	---

<p>Sede operativa A Via Acqui, 86 10098 Rivoli (TO) Tel. +39 011 9513 901 Fax +39 011 9513 665</p>	<p>Sede operativa B Via ex Aeroporto c/o Consorzio "Il Sole" – Lotto G1 80038 Pomigliano d'Arco (NA) <input checked="" type="checkbox"/> Tel. +39 081 3445075 Fax +39 081 3445071</p>	<p>Rapporto di Prova n° TR_26_00741_003/01</p>	<p>Rev. 00</p>
		<p>Data: 04/03/2026</p>	
<p>Pagina 1 di 1</p>			

N° Campione:	26_00741_003_001	Data ricevimento:	27/02/2026
Progetto:	-	Data fine prove:	03/03/2026
Data inizio prove:	27/02/2026	Verbale di campionamento N°:	VC_26_00741_003
Categoria merceologica:	Supporti da campionamento aria		
Prodotto / limiti di riferimento:	DLgs n°155 13/08/2010 SO GU n° 216 15/09/2010		
Quantità campione:	2 Filtri		
Codice punto di campionamento:	PM_A3_polveri		
Descrizione campione:	Recettore PMA3		
Luogo di prelievo:	Via della Roggia, 69 - Seveso (MB)		
Metodo di campionamento:	UNI EN 12341:2023 "escluso parte 5.1.1: apparecchiatura certificata"		
Campionato da:	Conedera Fabio - Edison Next Environment sede A		
Data inizio campionamento:	16/02/2026	Ora:	0:00
Data fine campionamento:	16/02/2026	Ora:	23:59
Piano di campionamento:	-		

Parametri determinati	Unità di misura	Valore rilevato	Valore limite	Metodo di prova	Incertezza di misura (K=2, p=95%)	Data inizio-fine prova
Supporto: Filtro (FV/FQ) per la determinazione del particolato in sospensione PM 10 (diametro 47 mm)						
Volume	m ³	53,8	-	UNI EN 12341:2023 "escluso parte 5.1.1: apparecchiatura certificata"	-	16/02/2026 - 16/02/2026
Particolato sospeso PM 10	µg/m ³	40,9	MAX 50 ⁽¹⁾		± 4,5	27/02/2026 - 03/03/2026
Particolato sospeso PM 10	µg totali	2200	-		-	27/02/2026 - 03/03/2026
Supporto: Filtro (FV/FQ) per la determinazione del particolato in sospensione PM 2,5 (diametro 47 mm)						
Volume	m ³	54,2	-	UNI EN 12341:2023 "escluso parte 5.1.1: apparecchiatura certificata"	-	16/02/2026 - 16/02/2026
Particolato sospeso PM 2,5	µg/m ³	19,5	MAX 25 ⁽¹⁾		± 2,7	27/02/2026 - 03/03/2026
Particolato sospeso PM 2,5	µg totali	1054	-		-	27/02/2026 - 03/03/2026

Il rapporto di prova non può essere riprodotto parzialmente, salvo approvazione scritta del Responsabile. I risultati del Rapporto di Prova si riferiscono solo al campione sottoposto a prova.

⁽¹⁾ DLgs n°155 13/08/2010 SO GU n°216 15/09/2010. Il valore obiettivo è riferito al tenore totale di ciascun inquinante presente nella frazione PM10 del materiale particolato, calcolato come media su anno civile

L'incertezza di misura è espressa come incertezza estesa.

Se le concentrazioni rilevate risultano inferiori al limite di quantificazione, l'incertezza di misura non è riportata.


L'eventuale valore rilevato in grassetto indica un risultato che è oltre il valore limite di riferimento, senza tenere conto dell'incertezza di misura

"<" Se presente significa inferiore al limite di quantificazione; il numero che segue il simbolo "<" indica il limite di quantificazione definito dal laboratorio.

Quando le informazioni fornite dal cliente possono influire sulla validità dei risultati, il laboratorio ne declina la responsabilità. I dati del campionamento, espressamente dichiarati da chi ha eseguito il campionamento, sono stati utilizzati nell'elaborazione dell'espressione dei risultati. Qualunque scostamento rispetto al metodo di prova e relativo alle attività di laboratorio, viene comunicato al cliente tramite email per sua approvazione

Simone Di Capua

Environmental Technician



Marco Scarrone

Responsabile Environment & Safety Advisory



<p>EDISON NEXT ENVIRONMENT Srl Via Acqui, 86 - 10098 Rivoli (TO) Tel. +39 011 9513 901 – Fax +39 011 9513 665 info_edisonnextenvironment@edison.it nextenvironment@pec.edison.it www.edisonnext.it Capitale Sociale euro 1.000.000,00 i.v. Reg. Imprese - C.F. e P. IVA n. 11716780017 Direzione e coordinamento ex. Art. 2497 cc da parte di Edison SpA</p>	<p>Cliente: PEDELOMBARDA NUOVA SOCIETA' CONSORTILE PER AZIONI VIA ADIGE, 19 - 20135 - MILANO</p>
---	---

<p>Sede operativa A Via Acqui, 86 10098 Rivoli (TO) Tel. +39 011 9513 901 Fax +39 011 9513 665</p>	<p>Sede operativa B Via ex Aeroporto c/o Consorzio "Il Sole" – Lotto G1 80038 Pomigliano d'Arco (NA) <input checked="" type="checkbox"/> Tel. +39 081 3445075 Fax +39 081 3445071</p>	<p>Rapporto di Prova n° TR_26_00741_003/02</p>	<p>Rev. 00</p>
		<p>Data: 04/03/2026</p>	
<p>Pagina 1 di 1</p>			

N° Campione:	26_00741_003_002	Data ricevimento:	27/02/2026
Progetto:	-	Data fine prove:	03/03/2026
Data inizio prove:	27/02/2026	Verbale di campionamento N°:	VC_26_00741_003
Categoria merceologica:	Supporti da campionamento aria		
Prodotto / limiti di riferimento:	DLgs n°155 13/08/2010 SO GU n° 216 15/09/2010		
Quantità campione:	2 Filtri		
Codice punto di campionamento:	PM_A3_polveri		
Descrizione campione:	Recettore PMA3		
Luogo di prelievo:	Via della Roggia, 69 - Seveso (MB)		
Metodo di campionamento:	UNI EN 12341:2023 "escluso parte 5.1.1: apparecchiatura certificata"		
Campionato da:	Conedera Fabio - Edison Next Environment sede A		
Data inizio campionamento:	17/02/2026	Ora:	0:00
Data fine campionamento:	17/02/2026	Ora:	23:59
Piano di campionamento:	-		

Parametri determinati	Unità di misura	Valore rilevato	Valore limite	Metodo di prova	Incertezza di misura (K=2, p=95%)	Data inizio-fine prova
Supporto: Filtro (FV/FQ) per la determinazione del particolato in sospensione PM 10 (diametro 47 mm)						
Volume	m ³	54,4	-	UNI EN 12341:2023 "escluso parte 5.1.1: apparecchiatura certificata"	-	17/02/2026 - 17/02/2026
Particolato sospeso PM 10	µg/m ³	16,1	MAX 50 ⁽¹⁾		± 1,8	27/02/2026 - 03/03/2026
Particolato sospeso PM 10	µg totali	875	-		-	27/02/2026 - 03/03/2026
Supporto: Filtro (FV/FQ) per la determinazione del particolato in sospensione PM 2,5 (diametro 47 mm)						
Volume	m ³	54,7	-	UNI EN 12341:2023 "escluso parte 5.1.1: apparecchiatura certificata"	-	17/02/2026 - 17/02/2026
Particolato sospeso PM 2,5	µg/m ³	4,60	MAX 25 ⁽¹⁾		± 0,64	27/02/2026 - 03/03/2026
Particolato sospeso PM 2,5	µg totali	251	-		-	27/02/2026 - 03/03/2026
<p>Il rapporto di prova non può essere riprodotto parzialmente, salvo approvazione scritta del Responsabile. I risultati del Rapporto di Prova si riferiscono solo al campione sottoposto a prova.</p>						

⁽¹⁾ DLgs n°155 13/08/2010 SO GU n°216 15/09/2010. Il valore obiettivo è riferito al tenore totale di ciascun inquinante presente nella frazione PM10 del materiale particolato, calcolato come media su anno civile

L'incertezza di misura è espressa come incertezza estesa.

Se le concentrazioni rilevate risultano inferiori al limite di quantificazione, l'incertezza di misura non è riportata.


L'eventuale valore rilevato in grassetto indica un risultato che è oltre il valore limite di riferimento, senza tenere conto dell'incertezza di misura

"<" Se presente significa inferiore al limite di quantificazione; il numero che segue il simbolo "<" indica il limite di quantificazione definito dal laboratorio.

Quando le informazioni fornite dal cliente possono influire sulla validità dei risultati, il laboratorio ne declina la responsabilità. I dati del campionamento, espressamente dichiarati da chi ha eseguito il campionamento, sono stati utilizzati nell'elaborazione dell'espressione dei risultati. Qualunque scostamento rispetto al metodo di prova e relativo alle attività di laboratorio, viene comunicato al cliente tramite email per sua approvazione

Simone Di Capua

Environmental Technician



Marco Scarrone

Responsabile Environment & Safety Advisory



<p>EDISON NEXT ENVIRONMENT Srl Via Acqui, 86 - 10098 Rivoli (TO) Tel. +39 011 9513 901 – Fax +39 011 9513 665 info_edisonnextenvironment@edison.it nextenvironment@pec.edison.it www.edisonnext.it Capitale Sociale euro 1.000.000,00 i.v. Reg. Imprese - C.F. e P. IVA n. 11716780017 Direzione e coordinamento ex. Art. 2497 cc da parte di Edison SpA</p>	<p>Cliente: PEDELOMBARDA NUOVA SOCIETA' CONSORTILE PER AZIONI VIA ADIGE, 19 - 20135 - MILANO</p>
---	---

<p>Sede operativa A Via Acqui, 86 10098 Rivoli (TO) Tel. +39 011 9513 901 Fax +39 011 9513 665</p>	<p>Sede operativa B Via ex Aeroporto c/o Consorzio "Il Sole" – Lotto G1 80038 Pomigliano d'Arco (NA) <input checked="" type="checkbox"/> Tel. +39 081 3445075 Fax +39 081 3445071</p>	<p>Rapporto di Prova n° TR_26_00741_003/03</p>	<p>Rev. 00</p>
		<p>Data: 04/03/2026</p>	
<p>Pagina 1 di 1</p>			

N° Campione:	26_00741_003_003	Data ricevimento:	27/02/2026
Progetto:	-	Data fine prove:	03/03/2026
Data inizio prove:	27/02/2026	Verbale di campionamento N°:	VC_26_00741_003
Categoria merceologica:	Supporti da campionamento aria		
Prodotto / limiti di riferimento:	DLgs n°155 13/08/2010 SO GU n° 216 15/09/2010		
Quantità campione:	2 Filtri		
Codice punto di campionamento:	PM_A3_polveri		
Descrizione campione:	Recettore PMA3		
Luogo di prelievo:	Via della Roggia, 69 - Seveso (MB)		
Metodo di campionamento:	UNI EN 12341:2023 "escluso parte 5.1.1: apparecchiatura certificata"		
Campionato da:	Conedera Fabio - Edison Next Environment sede A		
Data inizio campionamento:	18/02/2026	Ora:	0:00
Data fine campionamento:	18/02/2026	Ora:	23:59
Piano di campionamento:	-		

Parametri determinati	Unità di misura	Valore rilevato	Valore limite	Metodo di prova	Incertezza di misura (K=2, p=95%)	Data inizio-fine prova
Supporto: Filtro (FV/FQ) per la determinazione del particolato in sospensione PM 10 (diametro 47 mm)						
Volume	m ³	54,0	-	UNI EN 12341:2023 "escluso parte 5.1.1: apparecchiatura certificata"	-	18/02/2026 - 18/02/2026
Particolato sospeso PM 10	µg/m ³	39,3	MAX 50 ⁽¹⁾		± 4,3	27/02/2026 - 03/03/2026
Particolato sospeso PM 10	µg totali	2121	-		-	27/02/2026 - 03/03/2026
Supporto: Filtro (FV/FQ) per la determinazione del particolato in sospensione PM 2,5 (diametro 47 mm)						
Volume	m ³	54,3	-	UNI EN 12341:2023 "escluso parte 5.1.1: apparecchiatura certificata"	-	18/02/2026 - 18/02/2026
Particolato sospeso PM 2,5	µg/m ³	22,0	MAX 25 ⁽¹⁾		± 3,1	27/02/2026 - 03/03/2026
Particolato sospeso PM 2,5	µg totali	1198	-		-	27/02/2026 - 03/03/2026
<p>Il rapporto di prova non può essere riprodotto parzialmente, salvo approvazione scritta del Responsabile. I risultati del Rapporto di Prova si riferiscono solo al campione sottoposto a prova.</p>						

⁽¹⁾ DLgs n°155 13/08/2010 SO GU n°216 15/09/2010. Il valore obiettivo è riferito al tenore totale di ciascun inquinante presente nella frazione PM10 del materiale particolato, calcolato come media su anno civile

L'incertezza di misura è espressa come incertezza estesa.

Se le concentrazioni rilevate risultano inferiori al limite di quantificazione, l'incertezza di misura non è riportata.


L'eventuale valore rilevato in grassetto indica un risultato che è oltre il valore limite di riferimento, senza tenere conto dell'incertezza di misura

"<" Se presente significa inferiore al limite di quantificazione; il numero che segue il simbolo "<" indica il limite di quantificazione definito dal laboratorio.

Quando le informazioni fornite dal cliente possono influire sulla validità dei risultati, il laboratorio ne declina la responsabilità. I dati del campionamento, espressamente dichiarati da chi ha eseguito il campionamento, sono stati utilizzati nell'elaborazione dell'espressione dei risultati. Qualunque scostamento rispetto al metodo di prova e relativo alle attività di laboratorio, viene comunicato al cliente tramite email per sua approvazione


Simone Di Capua

Environmental Technician



Marco Scarrone

Responsabile Environment & Safety Advisory



EDISON NEXT ENVIRONMENT Srl Via Acqui, 86 - 10098 Rivoli (TO) Tel. +39 011 9513 901 – Fax +39 011 9513 665 info_edisonnextenvironment@edison.it nextenvironment@pec.edison.it www.edisonnext.it Capitale Sociale euro 1.000.000,00 i.v. Reg. Imprese - C.F. e P. IVA n. 11716780017 Direzione e coordinamento ex. Art. 2497 cc da parte di Edison SpA	Cliente: PEDELOMBARDA NUOVA SOCIETA' CONSORTILE PER AZIONI VIA ADIGE, 19 - 20135 - MILANO
--	---

Sede operativa A Via Acqui, 86 10098 Rivoli (TO) Tel. +39 011 9513 901 Fax +39 011 9513 665	Sede operativa B Via ex Aeroporto c/o Consorzio "Il Sole" – Lotto G1 80038 Pomigliano d'Arco (NA) <input checked="" type="checkbox"/> Tel. +39 081 3445075 Fax +39 081 3445071	Rapporto di Prova n° TR_26_00741_003/04	Rev. 00
		Data: 04/03/2026	
Pagina 1 di 1			

N° Campione:	26_00741_003_004	Data ricevimento:	27/02/2026
Progetto:	-	Data fine prove:	03/03/2026
Data inizio prove:	27/02/2026	Verbale di campionamento N°:	VC_26_00741_003
Categoria merceologica:	Supporti da campionamento aria		
Prodotto / limiti di riferimento:	DLgs n°155 13/08/2010 SO GU n° 216 15/09/2010		
Quantità campione:	2 Filtri		
Codice punto di campionamento:	PM_A3_polveri		
Descrizione campione:	Recettore PMA3		
Luogo di prelievo:	Via della Roggia, 69 - Seveso (MB)		
Metodo di campionamento:	UNI EN 12341:2023 "escluso parte 5.1.1: apparecchiatura certificata"		
Campionato da:	Conedera Fabio - Edison Next Environment sede A		
Data inizio campionamento:	19/02/2026	Ora:	0:00
Data fine campionamento:	19/02/2026	Ora:	23:59
Piano di campionamento:	-		

Parametri determinati	Unità di misura	Valore rilevato	Valore limite	Metodo di prova	Incertezza di misura (K=2, p=95%)	Data inizio-fine prova
Supporto: Filtro (FV/FQ) per la determinazione del particolato in sospensione PM 10 (diametro 47 mm)						
Volume	m ³	54,0	-	UNI EN 12341:2023 "escluso parte 5.1.1: apparecchiatura certificata"	-	19/02/2026 - 19/02/2026
Particolato sospeso PM 10	µg/m ³	25,6	MAX 50 ⁽¹⁾		± 2,8	27/02/2026 - 03/03/2026
Particolato sospeso PM 10	µg totali	1380	-		-	27/02/2026 - 03/03/2026
Supporto: Filtro (FV/FQ) per la determinazione del particolato in sospensione PM 2,5 (diametro 47 mm)						
Volume	m ³	54,4	-	UNI EN 12341:2023 "escluso parte 5.1.1: apparecchiatura certificata"	-	19/02/2026 - 19/02/2026
Particolato sospeso PM 2,5	µg/m ³	17,3	MAX 25 ⁽¹⁾		± 2,4	27/02/2026 - 03/03/2026
Particolato sospeso PM 2,5	µg totali	939	-		-	27/02/2026 - 03/03/2026
Il rapporto di prova non può essere riprodotto parzialmente, salvo approvazione scritta del Responsabile. I risultati del Rapporto di Prova si riferiscono solo al campione sottoposto a prova.						

⁽¹⁾ DLgs n°155 13/08/2010 SO GU n°216 15/09/2010. Il valore obiettivo è riferito al tenore totale di ciascun inquinante presente nella frazione PM10 del materiale particolato, calcolato come media su anno civile

L'incertezza di misura è espressa come incertezza estesa.

Se le concentrazioni rilevate risultano inferiori al limite di quantificazione, l'incertezza di misura non è riportata.

L'eventuale valore rilevato in grassetto indica un risultato che è oltre il valore limite di riferimento, senza tenere conto dell'incertezza di misura

"<" Se presente significa inferiore al limite di quantificazione; il numero che segue il simbolo "<" indica il limite di quantificazione definito dal laboratorio.

Quando le informazioni fornite dal cliente possono influire sulla validità dei risultati, il laboratorio ne declina la responsabilità. I dati del campionamento, espressamente dichiarati da chi ha eseguito il campionamento, sono stati utilizzati nell'elaborazione dell'espressione dei risultati. Qualunque scostamento rispetto al metodo di prova e relativo alle attività di laboratorio, viene comunicato al cliente tramite email per sua approvazione

Simone Di Capua

Environmental Technician



Marco Scarrone

Responsabile Environment & Safety Advisory



<p>EDISON NEXT ENVIRONMENT Srl Via Acqui, 86 - 10098 Rivoli (TO) Tel. +39 011 9513 901 – Fax +39 011 9513 665 info_edisonnextenvironment@edison.it nextenvironment@pec.edison.it www.edisonnext.it Capitale Sociale euro 1.000.000,00 i.v. Reg. Imprese - C.F. e P. IVA n. 11716780017 Direzione e coordinamento ex. Art. 2497 cc da parte di Edison SpA</p>	<p>Cliente: PEDELOMBARDA NUOVA SOCIETA' CONSORTILE PER AZIONI VIA ADIGE, 19 - 20135 - MILANO</p>
---	---

<p>Sede operativa A Via Acqui, 86 10098 Rivoli (TO) Tel. +39 011 9513 901 Fax +39 011 9513 665</p>	<p>Sede operativa B Via ex Aeroporto c/o Consorzio "Il Sole" – Lotto G1 80038 Pomigliano d'Arco (NA) <input checked="" type="checkbox"/> Tel. +39 081 3445075 Fax +39 081 3445071</p>	<p>Rapporto di Prova n° TR_26_00741_003/05</p>	<p>Rev. 00</p>
		<p>Data: 04/03/2026</p>	
		<p>Pagina 1 di 1</p>	

N° Campione:	26_00741_003_005	Data ricevimento:	27/02/2026
Progetto:	-	Data fine prove:	03/03/2026
Data inizio prove:	27/02/2026	Verbale di campionamento N°:	VC_26_00741_003
Categoria merceologica:	Supporti da campionamento aria		
Prodotto / limiti di riferimento:	DLgs n°155 13/08/2010 SO GU n° 216 15/09/2010		
Quantità campione:	2 Filtri		
Codice punto di campionamento:	PM_A3_polveri		
Descrizione campione:	Recettore PMA3		
Luogo di prelievo:	Via della Roggia, 69 - Seveso (MB)		
Metodo di campionamento:	UNI EN 12341:2023 "escluso parte 5.1.1: apparecchiatura certificata"		
Campionato da:	Conedera Fabio - Edison Next Environment sede A		
Data inizio campionamento:	20/02/2026	Ora:	0:00
Data fine campionamento:	20/02/2026	Ora:	23:59
Piano di campionamento:	-		

Parametri determinati	Unità di misura	Valore rilevato	Valore limite	Metodo di prova	Incertezza di misura (K=2, p=95%)	Data inizio-fine prova
Supporto: Filtro (FV/FQ) per la determinazione del particolato in sospensione PM 10 (diametro 47 mm)						
Volume	m ³	54,3	-	UNI EN 12341:2023 "escluso parte 5.1.1: apparecchiatura certificata"	-	20/02/2026 - 20/02/2026
Particolato sospeso PM 10	µg/m ³	22,3	MAX 50 ⁽¹⁾		± 2,5	27/02/2026 - 03/03/2026
Particolato sospeso PM 10	µg totali	1212	-		-	27/02/2026 - 03/03/2026
Supporto: Filtro (FV/FQ) per la determinazione del particolato in sospensione PM 2,5 (diametro 47 mm)						
Volume	m ³	54,6	-	UNI EN 12341:2023 "escluso parte 5.1.1: apparecchiatura certificata"	-	20/02/2026 - 20/02/2026
Particolato sospeso PM 2,5	µg/m ³	15,8	MAX 25 ⁽¹⁾		± 2,2	27/02/2026 - 03/03/2026
Particolato sospeso PM 2,5	µg totali	861	-		-	27/02/2026 - 03/03/2026

Il rapporto di prova non può essere riprodotto parzialmente, salvo approvazione scritta del Responsabile.
I risultati del Rapporto di Prova si riferiscono solo al campione sottoposto a prova.

⁽¹⁾ DLgs n°155 13/08/2010 SO GU n°216 15/09/2010. Il valore obiettivo è riferito al tenore totale di ciascun inquinante presente nella frazione PM10 del materiale particolato, calcolato come media su anno civile

L'incertezza di misura è espressa come incertezza estesa.

Se le concentrazioni rilevate risultano inferiori al limite di quantificazione, l'incertezza di misura non è riportata.


L'eventuale valore rilevato in grassetto indica un risultato che è oltre il valore limite di riferimento, senza tenere conto dell'incertezza di misura

"<" Se presente significa inferiore al limite di quantificazione; il numero che segue il simbolo "<" indica il limite di quantificazione definito dal laboratorio.

Quando le informazioni fornite dal cliente possono influire sulla validità dei risultati, il laboratorio ne declina la responsabilità. I dati del campionamento, espressamente dichiarati da chi ha eseguito il campionamento, sono stati utilizzati nell'elaborazione dell'espressione dei risultati. Qualunque scostamento rispetto al metodo di prova e relativo alle attività di laboratorio, viene comunicato al cliente tramite email per sua approvazione


Simone Di Capua

Environmental Technician



Marco Scarrone

Responsabile Environment & Safety Advisory



<p>EDISON NEXT ENVIRONMENT Srl Via Acqui, 86 - 10098 Rivoli (TO) Tel. +39 011 9513 901 – Fax +39 011 9513 665 info_edisonnextenvironment@edison.it nextenvironment@pec.edison.it www.edisonnext.it Capitale Sociale euro 1.000.000,00 i.v. Reg. Imprese - C.F. e P. IVA n. 11716780017 Direzione e coordinamento ex. Art. 2497 cc da parte di Edison SpA</p>	<p>Cliente: PEDELOMBARDA NUOVA SOCIETA' CONSORTILE PER AZIONI VIA ADIGE, 19 - 20135 - MILANO</p>
---	---

<p>Sede operativa A Via Acqui, 86 10098 Rivoli (TO) Tel. +39 011 9513 901 Fax +39 011 9513 665</p>	<p>Sede operativa B Via ex Aeroporto c/o Consorzio "Il Sole" – Lotto G1 80038 Pomigliano d'Arco (NA) <input checked="" type="checkbox"/> Tel. +39 081 3445075 Fax +39 081 3445071</p>	<p>Rapporto di Prova n° TR_26_00741_003/06</p>	<p>Rev. 00</p>
		<p>Data: 04/03/2026</p>	
		<p>Pagina 1 di 1</p>	

N° Campione:	26_00741_003_006	Data ricevimento:	27/02/2026
Progetto:	-	Data fine prove:	03/03/2026
Data inizio prove:	27/02/2026	Verbale di campionamento N°:	VC_26_00741_003
Categoria merceologica:	Supporti da campionamento aria		
Prodotto / limiti di riferimento:	DLgs n°155 13/08/2010 SO GU n° 216 15/09/2010		
Quantità campione:	2 Filtri		
Codice punto di campionamento:	PM_A3_polveri		
Descrizione campione:	Recettore PMA3		
Luogo di prelievo:	Via della Roggia, 69 - Seveso (MB)		
Metodo di campionamento:	UNI EN 12341:2023 "escluso parte 5.1.1: apparecchiatura certificata"		
Campionato da:	Conedera Fabio - Edison Next Environment sede A		
Data inizio campionamento:	21/02/2026	Ora:	0:00
Data fine campionamento:	21/02/2026	Ora:	23:59
Piano di campionamento:	-		

Parametri determinati	Unità di misura	Valore rilevato	Valore limite	Metodo di prova	Incertezza di misura (K=2, p=95%)	Data inizio-fine prova
Supporto: Filtro (FV/FQ) per la determinazione del particolato in sospensione PM 10 (diametro 47 mm)						
Volume	m ³	54,0	-	UNI EN 12341:2023 "escluso parte 5.1.1: apparecchiatura certificata"	-	21/02/2026 - 21/02/2026
Particolato sospeso PM 10	µg/m ³	37,1	MAX 50 ⁽¹⁾		± 4,1	27/02/2026 - 03/03/2026
Particolato sospeso PM 10	µg totali	2004	-		-	27/02/2026 - 03/03/2026
Supporto: Filtro (FV/FQ) per la determinazione del particolato in sospensione PM 2,5 (diametro 47 mm)						
Volume	m ³	54,5	-	UNI EN 12341:2023 "escluso parte 5.1.1: apparecchiatura certificata"	-	21/02/2026 - 21/02/2026
Particolato sospeso PM 2,5	µg/m ³	18,2	MAX 25 ⁽¹⁾		± 2,5	27/02/2026 - 03/03/2026
Particolato sospeso PM 2,5	µg totali	992	-		-	27/02/2026 - 03/03/2026
Il rapporto di prova non può essere riprodotto parzialmente, salvo approvazione scritta del Responsabile. I risultati del Rapporto di Prova si riferiscono solo al campione sottoposto a prova.						

⁽¹⁾ DLgs n°155 13/08/2010 SO GU n°216 15/09/2010. Il valore obiettivo è riferito al tenore totale di ciascun inquinante presente nella frazione PM10 del materiale particolato, calcolato come media su anno civile

L'incertezza di misura è espressa come incertezza estesa.

Se le concentrazioni rilevate risultano inferiori al limite di quantificazione, l'incertezza di misura non è riportata.

L'eventuale valore rilevato in grassetto indica un risultato che è oltre il valore limite di riferimento, senza tenere conto dell'incertezza di misura

"<" Se presente significa inferiore al limite di quantificazione; il numero che segue il simbolo "<" indica il limite di quantificazione definito dal laboratorio.

Quando le informazioni fornite dal cliente possono influire sulla validità dei risultati, il laboratorio ne declina la responsabilità. I dati del campionamento, espressamente dichiarati da chi ha eseguito il campionamento, sono stati utilizzati nell'elaborazione dell'espressione dei risultati. Qualunque scostamento rispetto al metodo di prova e relativo alle attività di laboratorio, viene comunicato al cliente tramite email per sua approvazione

Simone Di Capua

Environmental Technician



Marco Scarrone

Responsabile Environment & Safety Advisory



Rapporto di prova n°: **26LA03920 rev.00 del 13/04/2026**

Committente
EDISON NEXT ENVIRONMENT SRL
VIA ACQUI, 86
10098 RIVOLI TO

Dati del campione

Data arrivo: **26/02/2026**

Matrice: **supporto per ambiente di lavoro**

(S) Descrizione: **PM A3 (Via della Roggia 69 - Seveso)**



26LA03920

Dati campionamento

Campionamento a cura di: **cliente, Zappino - Conedera**

(S) Inizio: **16/02/2026 08.00.00**

(S) Fine: **22/02/2026 08.00.00**

(S) Campionamento eseguito presso: **Seveso**

(S) Punto di campionamento: **PM A3 (Via della Roggia 69 - Seveso)**

(S) Tipo: ---

RISULTATI ANALITICI

<u>Prova</u>	<u>Metodo di prova</u>	<u>U.M.</u>	<u>Valore</u>	<u>Incertezza</u>	<u>Inizio</u>	<u>Fine</u>
A 1,2,3,4,6,7,8-eptaclorodibenzodiossina	EPA 1613B 1994	fg	< 20000		26/02	26/03
A 1,2,3,4,6,7,8-eptaclorodibenzofurano	EPA 1613B 1994	fg	< 20000		26/02	26/03
A 1,2,3,4,7,8,9-eptaclorodibenzofurano	EPA 1613B 1994	fg	< 20000		26/02	26/03
A 1,2,3,4,7,8-esaclorodibenzo-p-diossina	EPA 1613B 1994	fg	< 10000		26/02	26/03
A 1,2,3,4,7,8-esaclorodibenzofurano	EPA 1613B 1994	fg	< 10000		26/02	26/03
A 1,2,3,6,7,8-esaclorodibenzo-p-diossina	EPA 1613B 1994	fg	< 10000		26/02	26/03
A 1,2,3,6,7,8-esaclorodibenzofurano	EPA 1613B 1994	fg	< 10000		26/02	26/03
A 1,2,3,7,8,9-esaclorodibenzo-p-diossina	EPA 1613B 1994	fg	< 10000		26/02	26/03
A 1,2,3,7,8,9-esaclorodibenzofurano	EPA 1613B 1994	fg	< 10000		26/02	26/03
A 1,2,3,7,8-pentaclorodibenzo-p-diossina	EPA 1613B 1994	fg	< 10000		26/02	26/03
A 1,2,3,7,8-pentaclorodibenzofurano	EPA 1613B 1994	fg	< 10000		26/02	26/03
A 2,3,4,6,7,8-esaclorodibenzofurano	EPA 1613B 1994	fg	< 10000		26/02	26/03
A 2,3,4,7,8-pentaclorodibenzofurano	EPA 1613B 1994	fg	12000	±2400	26/02	26/03

Documento firmato digitalmente ai sensi del D Lgs N.82 del 7 marzo 2005 e s.m.i

I risultati contenuti nel presente Rapporto di prova si riferiscono esclusivamente al campione oggetto di analisi. Il presente Rapporto di prova non può essere riprodotto parzialmente, salvo autorizzazione scritta di Chelab.

CHELAB S.r.l. - Socio Unico, Company subject to the direction and coordination of Mérieux NutriSciences Corporation

Head Office: Via Fratta 25 31023 Resana, Italy Phone +39 0423.7177 Fax +39 0423.715058 www.merieuxnutrisciences.com/it

VAT nr. IT 01500900269, R.E.A Treviso n. 156079 Fully paid up € 103.480,00.

Segue rapporto di prova 26LA03920 rev.00

RISULTATI ANALITICI

<u>Prova</u>	<u>Metodo di prova</u>	<u>U.M.</u>	<u>Valore</u>	<u>Incertezza</u>	<u>Inizio</u>	<u>Fine</u>
A 2,3,7,8-tetraclorodibenzo-p-diossina	EPA 1613B 1994	fg	< 5000		26/02	26/03
A 2,3,7,8-tetraclorodibenzofurano	EPA 1613B 1994	fg	15000	±3100	26/02	26/03
A octaclorodibenzo-p-diossina	EPA 1613B 1994	fg	< 20000		26/02	26/03
A octaclorodibenzofurano	EPA 1613B 1994	fg	< 20000		26/02	26/03
A tossicità equivalente (diossine)	EPA 1613B 1994	fg	13000	±2500	26/02	26/03

A: Prova eseguita presso il Laboratorio di Cairo Montenotte (SV) C.so Stalingrado, 50

B: Prova eseguita presso il Laboratorio di Porto Torres (SS) Via Giovanni da Verrazzano Z.I.

III: Prova eseguita fuori sede. Dove non è espressamente indicata la Categoria III la prova è classificata come Categoria 0 (prova eseguita presso il laboratorio). La sede di riferimento compare vicino ai singoli parametri da campo.

#: Prova eseguita da laboratorio terzo

§: Dati forniti dal cliente

MDL : Method Detection Limit

U.M. : Unità di Misura

S.S.: Sostanza secca

<: Il risultato è da intendersi inferiore al limite di quantificazione (LOQ)

Il risultato, così come espresso, è stato ottenuto mediante elaborazione dei dati espressamente sottoscritti da chi ha eseguito il campionamento e/o dalla Committenza.

L'incertezza indicata è l'incertezza estesa analitica corrispondente ad un fattore di copertura k approssimato a 2 che, per una distribuzione normale dei dati, corrisponde ad un intervallo di fiducia del 95%.

Per i parametri microbiologici, l'intervallo di confidenza è calcolato con un fattore di copertura pari a 2 e con un livello di fiducia del 95%.

I risultati riportati sul rapporto di prova non sono corretti per il fattore di recupero in quanto il medesimo rientra nei limiti di accettabilità, qualora previsti, dei singoli metodi di prova.

I giudizi di conformità / non conformità eventualmente riportati si riferiscono ai parametri analizzati e si basano sul confronto del risultato con i valori di riferimento senza considerare l'incertezza e/o l'intervallo di confidenza della misura.

Le sommatorie di più composti, qualora presenti, sono state calcolate con il criterio lower bound; il LOQ della somma corrisponde al LOQ più elevato tra quelli determinati per le singole sostanze concorrenti alla sommatoria.

Il laboratorio declina ogni responsabilità in merito ai dati forniti dal cliente.

Ove i metodi lo richiedono, si garantisce il rispetto di tutte le condizioni ambientali necessarie al corretto svolgimento delle prove analitiche.

I risultati riportati nel presente rapporto di prova si riferiscono unicamente al campione effettivamente sottoposto a prova e, se fornito dal cliente, così come ricevuto.

Nel caso in cui il campione si presenti con alterazioni tali da poter influenzare i risultati analitici, ma il cliente ne chieda comunque l'analisi, il laboratorio declina ogni responsabilità.

Persone che possono autorizzare i Rapporti di Prova:

Dott. Massimiliano Brignone, Direttore della Sede di Cairo Montenotte

Dott. Stefano Pinna, Direttore della Sede di Porto Torres

Dott.ssa Tiziana Giusto, Direttore Responsabile del Laboratorio Rifiuti

Dott. Glauco Barbero, Responsabile del Settore Aria, Acqua, Terre di Cairo Montenotte

Dott.ssa Barbara Bergero, Responsabile del Settore Microbiologia, Microscopia, Ecotossicologia

Dott.ssa Elena Solari, Vice Responsabile del Settore Microbiologia, Microscopia, Ecotossicologia

Dott.ssa Silvia Mirengo, Coordinatore Laboratorio Rifiuti

Il presente rapporto di prova è firmato digitalmente da:

Documento firmato digitalmente ai sensi del D Lgs N.82 del 7 marzo 2005 e s.m.i

I risultati contenuti nel presente Rapporto di prova si riferiscono esclusivamente al campione oggetto di analisi. Il presente Rapporto di prova non può essere riprodotto parzialmente, salvo autorizzazione scritta di Chelab.

CHELAB S.r.l. - Socio Unico, Company subject to the direction and coordination of Mérieux NutriSciences Corporation

Head Office: Via Fratta 25 31023 Resana, Italy Phone +39 0423.7177 Fax +39 0423.715058 www.merieuxnutrisciences.com/it

VAT nr. IT 01500900269, R.E.A Treviso n. 156079 Fully paid up € 103.480,00.

Segue rapporto di prova 26LA03920 rev.00

Dott. Glauco Barbero
Ordine Interprovinciale dei Chimici e dei Fisici
della Liguria n°1204

----- **Fine rapporto di prova** -----

Documento firmato digitalmente ai sensi del D Lgs N.82 del 7 marzo 2005 e s.m.i

I risultati contenuti nel presente Rapporto di prova si riferiscono esclusivamente al campione oggetto di analisi. Il presente Rapporto di prova non può essere riprodotto parzialmente, salvo autorizzazione scritta di Chelab.

CHELAB S.r.l. - Socio Unico, Company subject to the direction and coordination of Mérieux NutriSciences Corporation
Head Office: Via Fratta 25 31023 Resana, Italy Phone +39 0423.7177 Fax +39 0423.715058 www.merieuxnutrisciences.com/it
VAT nr. IT 01500900269, R.E.A Treviso n. 156079 Fully paid up € 103.480,00.

<p>EDISON NEXT ENVIRONMENT Srl Via Acqui, 86 - 10098 Rivoli (TO) Tel. +39 011 9513 901 – Fax +39 011 9513 665 info_edisonnextenvironment@edison.it nextenvironment@pec.edison.it www.edisonnext.it Capitale Sociale euro 1.000.000,00 i.v. Reg. Imprese - C.F. e P. IVA n. 11716780017 Direzione e coordinamento ex. Art. 2497 cc da parte di Edison SpA</p>	<p>Cliente: PEDELOMBARDA NUOVA SOCIETA' CONSORTILE PER AZIONI VIA ADIGE, 19 - 20135 - MILANO</p>
---	---

<p>Sede operativa A Via Acqui, 86 10098 Rivoli (TO) Tel. +39 011 9513 901 Fax +39 011 9513 665</p>	<p>Sede operativa B Via ex Aeroporto c/o Consorzio "Il Sole" – Lotto G1 80038 Pomigliano d'Arco (NA) Tel. +39 081 3445075 Fax +39 081 3445071</p>	<p>Rapporto di Prova n° TR_26_00741_004/01</p>	<p>Rev. 00</p>
		<p>Data: 04/03/2026</p>	
<p>Pagina 1 di 1</p>			

N° Campione:	26_00741_004_001	Data ricevimento:	27/02/2026
Progetto:	-	Data fine prove:	03/03/2026
Data inizio prove:	27/02/2026	Verbale di campionamento N°:	VC_26_00741_004
Categoria merceologica:	Supporti da campionamento aria		
Prodotto / limiti di riferimento:	DLgs n°155 13/08/2010 SO GU n° 216 15/09/2010		
Quantità campione:	2 Filtri		
Codice punto di campionamento:	PM_A4_polveri		
Descrizione campione:	Recettore PMA4		
Luogo di prelievo:	Via del Tramonto, 26 - Seveso (MB)		
Metodo di campionamento:	UNI EN 12341:2023 "escluso parte 5.1.1: apparecchiatura certificata"		
Campionato da:	Conedera Fabio - Edison Next Environment sede A		
Data inizio campionamento:	16/02/2026	Ora:	0:00
Data fine campionamento:	16/02/2026	Ora:	23:59
Piano di campionamento:	-		

Parametri determinati	Unità di misura	Valore rilevato	Valore limite	Metodo di prova	Incertezza di misura (K=2, p=95%)	Data inizio-fine prova
Supporto: Filtro (FV/FQ) per la determinazione del particolato in sospensione PM 10 (diametro 47 mm)						
Volume	m ³	55,0	-	UNI EN 12341:2023 "escluso parte 5.1.1: apparecchiatura certificata"	-	16/02/2026 - 16/02/2026
Particolato sospeso PM 10	µg/m ³	39,2	MAX 50 ⁽¹⁾		± 4,3	27/02/2026 - 03/03/2026
Particolato sospeso PM 10	µg totali	2156	-		-	27/02/2026 - 03/03/2026
Supporto: Filtro (FV/FQ) per la determinazione del particolato in sospensione PM 2,5 (diametro 47 mm)						
Volume	m ³	55,0	-	UNI EN 12341:2023 "escluso parte 5.1.1: apparecchiatura certificata"	-	16/02/2026 - 16/02/2026
Particolato sospeso PM 2,5	µg/m ³	16,6	MAX 25 ⁽¹⁾		± 2,3	27/02/2026 - 03/03/2026
Particolato sospeso PM 2,5	µg totali	914	-		-	27/02/2026 - 03/03/2026
<p>Il rapporto di prova non può essere riprodotto parzialmente, salvo approvazione scritta del Responsabile. I risultati del Rapporto di Prova si riferiscono solo al campione sottoposto a prova.</p>						

⁽¹⁾ DLgs n°155 13/08/2010 SO GU n°216 15/09/2010. Il valore obiettivo è riferito al tenore totale di ciascun inquinante presente nella frazione PM10 del materiale particolato, calcolato come media su anno civile

L'incertezza di misura è espressa come incertezza estesa.

Se le concentrazioni rilevate risultano inferiori al limite di quantificazione, l'incertezza di misura non è riportata.


L'eventuale valore rilevato in grassetto indica un risultato che è oltre il valore limite di riferimento, senza tenere conto dell'incertezza di misura

"<" Se presente significa inferiore al limite di quantificazione; il numero che segue il simbolo "<" indica il limite di quantificazione definito dal laboratorio.

Quando le informazioni fornite dal cliente possono influire sulla validità dei risultati, il laboratorio ne declina la responsabilità. I dati del campionamento, espressamente dichiarati da chi ha eseguito il campionamento, sono stati utilizzati nell'elaborazione dell'espressione dei risultati. Qualunque scostamento rispetto al metodo di prova e relativo alle attività di laboratorio, viene comunicato al cliente tramite email per sua approvazione

Simone Di Capua

Environmental Technician



Marco Scarrone

Responsabile Environment & Safety Advisory



<p>EDISON NEXT ENVIRONMENT Srl Via Acqui, 86 - 10098 Rivoli (TO) Tel. +39 011 9513 901 – Fax +39 011 9513 665 info_edisonnextenvironment@edison.it nextenvironment@pec.edison.it www.edisonnext.it Capitale Sociale euro 1.000.000,00 i.v. Reg. Imprese - C.F. e P. IVA n. 11716780017 Direzione e coordinamento ex. Art. 2497 cc da parte di Edison SpA</p>	<p>Cliente: PEDELOMBARDA NUOVA SOCIETA' CONSORTILE PER AZIONI VIA ADIGE, 19 - 20135 - MILANO</p>
---	---

<p>Sede operativa A Via Acqui, 86 10098 Rivoli (TO) Tel. +39 011 9513 901 Fax +39 011 9513 665</p>	<p>Sede operativa B Via ex Aeroporto c/o Consorzio "Il Sole" – Lotto G1 80038 Pomigliano d'Arco (NA) <input checked="" type="checkbox"/> Tel. +39 081 3445075 Fax +39 081 3445071</p>	<p>Rapporto di Prova n° TR_26_00741_004/02</p>	<p>Rev. 00</p>
		<p>Data: 04/03/2026</p>	
<p>Pagina 1 di 1</p>			

N° Campione:	26_00741_004_002	Data ricevimento:	27/02/2026
Progetto:	-	Data fine prove:	03/03/2026
Data inizio prove:	27/02/2026	Verbale di campionamento N°:	VC_26_00741_004
Categoria merceologica:	Supporti da campionamento aria		
Prodotto / limiti di riferimento:	DLgs n°155 13/08/2010 SO GU n° 216 15/09/2010		
Quantità campione:	2 Filtri		
Codice punto di campionamento:	PM_A4_polveri		
Descrizione campione:	Recettore PMA4		
Luogo di prelievo:	Via del Tramonto, 26 - Seveso (MB)		
Metodo di campionamento:	UNI EN 12341:2023 "escluso parte 5.1.1: apparecchiatura certificata"		
Campionato da:	Conedera Fabio - Edison Next Environment sede A		
Data inizio campionamento:	17/02/2026	Ora:	0:00
Data fine campionamento:	17/02/2026	Ora:	23:59
Piano di campionamento:	-		

Parametri determinati	Unità di misura	Valore rilevato	Valore limite	Metodo di prova	Incertezza di misura (K=2, p=95%)	Data inizio-fine prova
Supporto: Filtro (FV/FQ) per la determinazione del particolato in sospensione PM 10 (diametro 47 mm)						
Volume	m ³	55,0	-	UNI EN 12341:2023 "escluso parte 5.1.1: apparecchiatura certificata"	-	17/02/2026 - 17/02/2026
Particolato sospeso PM 10	µg/m ³	17,4	MAX 50 ⁽¹⁾		± 1,9	27/02/2026 - 03/03/2026
Particolato sospeso PM 10	µg totali	959	-		-	27/02/2026 - 03/03/2026
Supporto: Filtro (FV/FQ) per la determinazione del particolato in sospensione PM 2,5 (diametro 47 mm)						
Volume	m ³	55,0	-	UNI EN 12341:2023 "escluso parte 5.1.1: apparecchiatura certificata"	-	17/02/2026 - 17/02/2026
Particolato sospeso PM 2,5	µg/m ³	4,54	MAX 25 ⁽¹⁾		± 0,64	27/02/2026 - 03/03/2026
Particolato sospeso PM 2,5	µg totali	250	-		-	27/02/2026 - 03/03/2026
<p>Il rapporto di prova non può essere riprodotto parzialmente, salvo approvazione scritta del Responsabile. I risultati del Rapporto di Prova si riferiscono solo al campione sottoposto a prova.</p>						

⁽¹⁾ DLgs n°155 13/08/2010 SO GU n°216 15/09/2010. Il valore obiettivo è riferito al tenore totale di ciascun inquinante presente nella frazione PM10 del materiale particolato, calcolato come media su anno civile

L'incertezza di misura è espressa come incertezza estesa.

Se le concentrazioni rilevate risultano inferiori al limite di quantificazione, l'incertezza di misura non è riportata.

L'eventuale valore rilevato in grassetto indica un risultato che è oltre il valore limite di riferimento, senza tenere conto dell'incertezza di misura

"<" Se presente significa inferiore al limite di quantificazione; il numero che segue il simbolo "<" indica il limite di quantificazione definito dal laboratorio.

Quando le informazioni fornite dal cliente possono influire sulla validità dei risultati, il laboratorio ne declina la responsabilità. I dati del campionamento, espressamente dichiarati da chi ha eseguito il campionamento, sono stati utilizzati nell'elaborazione dell'espressione dei risultati. Qualunque scostamento rispetto al metodo di prova e relativo alle attività di laboratorio, viene comunicato al cliente tramite email per sua approvazione

Simone Di Capua

Environmental Technician



Marco Scarrone

Responsabile Environment & Safety Advisory



<p>EDISON NEXT ENVIRONMENT Srl Via Acqui, 86 - 10098 Rivoli (TO) Tel. +39 011 9513 901 – Fax +39 011 9513 665 info_edisonnextenvironment@edison.it nextenvironment@pec.edison.it www.edisonnext.it Capitale Sociale euro 1.000.000,00 i.v. Reg. Imprese - C.F. e P. IVA n. 11716780017 Direzione e coordinamento ex. Art. 2497 cc da parte di Edison SpA</p>	<p>Cliente: PEDELOMBARDA NUOVA SOCIETA' CONSORTILE PER AZIONI VIA ADIGE, 19 - 20135 - MILANO</p>
---	---

<p>Sede operativa A Via Acqui, 86 10098 Rivoli (TO) Tel. +39 011 9513 901 Fax +39 011 9513 665</p>	<p>Sede operativa B Via ex Aeroporto c/o Consorzio "Il Sole" – Lotto G1 80038 Pomigliano d'Arco (NA) <input checked="" type="checkbox"/> Tel. +39 081 3445075 Fax +39 081 3445071</p>	<p>Rapporto di Prova n° TR_26_00741_004/03</p>	<p>Rev. 00</p>
		<p>Data: 04/03/2026</p>	
		<p>Pagina 1 di 1</p>	

N° Campione:	26_00741_004_003	Data ricevimento:	27/02/2026
Progetto:	-	Data fine prove:	03/03/2026
Data inizio prove:	27/02/2026	Verbale di campionamento N°:	VC_26_00741_004
Categoria merceologica:	Supporti da campionamento aria		
Prodotto / limiti di riferimento:	DLgs n°155 13/08/2010 SO GU n° 216 15/09/2010		
Quantità campione:	2 Filtri		
Codice punto di campionamento:	PM_A4_polveri		
Descrizione campione:	Recettore PMA4		
Luogo di prelievo:	Via del Tramonto, 26 - Seveso (MB)		
Metodo di campionamento:	UNI EN 12341:2023 "escluso parte 5.1.1: apparecchiatura certificata"		
Campionato da:	Conedera Fabio - Edison Next Environment sede A		
Data inizio campionamento:	18/02/2026	Ora:	0:00
Data fine campionamento:	18/02/2026	Ora:	23:59
Piano di campionamento:	-		

Parametri determinati	Unità di misura	Valore rilevato	Valore limite	Metodo di prova	Incertezza di misura (K=2, p=95%)	Data inizio-fine prova
Supporto: Filtro (FV/FQ) per la determinazione del particolato in sospensione PM 10 (diametro 47 mm)						
Volume	m ³	55,0	-	UNI EN 12341:2023 "escluso parte 5.1.1: apparecchiatura certificata"	-	18/02/2026 - 18/02/2026
Particolato sospeso PM 10	µg/m ³	39,3	MAX 50 ⁽¹⁾		± 4,3	27/02/2026 - 03/03/2026
Particolato sospeso PM 10	µg totali	2161	-		-	27/02/2026 - 03/03/2026
Supporto: Filtro (FV/FQ) per la determinazione del particolato in sospensione PM 2,5 (diametro 47 mm)						
Volume	m ³	55,0	-	UNI EN 12341:2023 "escluso parte 5.1.1: apparecchiatura certificata"	-	18/02/2026 - 18/02/2026
Particolato sospeso PM 2,5	µg/m ³	19,4	MAX 25 ⁽¹⁾		± 2,7	27/02/2026 - 03/03/2026
Particolato sospeso PM 2,5	µg totali	1069	-		-	27/02/2026 - 03/03/2026

Il rapporto di prova non può essere riprodotto parzialmente, salvo approvazione scritta del Responsabile.
I risultati del Rapporto di Prova si riferiscono solo al campione sottoposto a prova.

⁽¹⁾ DLgs n°155 13/08/2010 SO GU n°216 15/09/2010. Il valore obiettivo è riferito al tenore totale di ciascun inquinante presente nella frazione PM10 del materiale particolato, calcolato come media su anno civile

L'incertezza di misura è espressa come incertezza estesa.

Se le concentrazioni rilevate risultano inferiori al limite di quantificazione, l'incertezza di misura non è riportata.


L'eventuale valore rilevato in grassetto indica un risultato che è oltre il valore limite di riferimento, senza tenere conto dell'incertezza di misura

"<" Se presente significa inferiore al limite di quantificazione; il numero che segue il simbolo "<" indica il limite di quantificazione definito dal laboratorio.

Quando le informazioni fornite dal cliente possono influire sulla validità dei risultati, il laboratorio ne declina la responsabilità. I dati del campionamento, espressamente dichiarati da chi ha eseguito il campionamento, sono stati utilizzati nell'elaborazione dell'espressione dei risultati. Qualunque scostamento rispetto al metodo di prova e relativo alle attività di laboratorio, viene comunicato al cliente tramite email per sua approvazione

Simone Di Capua

Environmental Technician



Marco Scarrone

Responsabile Environment & Safety Advisory



<p>EDISON NEXT ENVIRONMENT Srl Via Acqui, 86 - 10098 Rivoli (TO) Tel. +39 011 9513 901 – Fax +39 011 9513 665 info_edisonnextenvironment@edison.it nextenvironment@pec.edison.it www.edisonnext.it Capitale Sociale euro 1.000.000,00 i.v. Reg. Imprese - C.F. e P. IVA n. 11716780017 Direzione e coordinamento ex. Art. 2497 cc da parte di Edison SpA</p>	<p>Cliente: PEDELOMBARDA NUOVA SOCIETA' CONSORTILE PER AZIONI VIA ADIGE, 19 - 20135 - MILANO</p>
---	---

<p>Sede operativa A Via Acqui, 86 10098 Rivoli (TO) Tel. +39 011 9513 901 Fax +39 011 9513 665</p>	<p>Sede operativa B Via ex Aeroporto c/o Consorzio "Il Sole" – Lotto G1 80038 Pomigliano d'Arco (NA) <input checked="" type="checkbox"/> Tel. +39 081 3445075 Fax +39 081 3445071</p>	<p>Rapporto di Prova n° TR_26_00741_004/04</p>	<p>Rev. 00</p>
		<p>Data: 04/03/2026</p>	
		<p>Pagina 1 di 1</p>	

N° Campione:	26_00741_004_004	Data ricevimento:	27/02/2026
Progetto:	-	Data fine prove:	03/03/2026
Data inizio prove:	27/02/2026	Verbale di campionamento N°:	VC_26_00741_004
Categoria merceologica:	Supporti da campionamento aria		
Prodotto / limiti di riferimento:	DLgs n°155 13/08/2010 SO GU n° 216 15/09/2010		
Quantità campione:	2 Filtri		
Codice punto di campionamento:	PM_A4_polveri		
Descrizione campione:	Recettore PMA4		
Luogo di prelievo:	Via del Tramonto, 26 - Seveso (MB)		
Metodo di campionamento:	UNI EN 12341:2023 "escluso parte 5.1.1: apparecchiatura certificata"		
Campionato da:	Conedera Fabio - Edison Next Environment sede A		
Data inizio campionamento:	19/02/2026	Ora:	0:00
Data fine campionamento:	19/02/2026	Ora:	23:59
Piano di campionamento:	-		

Parametri determinati	Unità di misura	Valore rilevato	Valore limite	Metodo di prova	Incertezza di misura (K=2, p=95%)	Data inizio-fine prova
Supporto: Filtro (FV/FQ) per la determinazione del particolato in sospensione PM 10 (diametro 47 mm)						
Volume	m ³	55,0	-	UNI EN 12341:2023 "escluso parte 5.1.1: apparecchiatura certificata"	-	19/02/2026 - 19/02/2026
Particolato sospeso PM 10	µg/m ³	25,8	MAX 50 ⁽¹⁾		± 2,8	27/02/2026 - 03/03/2026
Particolato sospeso PM 10	µg totali	1421	-		-	27/02/2026 - 03/03/2026
Supporto: Filtro (FV/FQ) per la determinazione del particolato in sospensione PM 2,5 (diametro 47 mm)						
Volume	m ³	55,0	-	UNI EN 12341:2023 "escluso parte 5.1.1: apparecchiatura certificata"	-	19/02/2026 - 19/02/2026
Particolato sospeso PM 2,5	µg/m ³	16,9	MAX 25 ⁽¹⁾		± 2,4	27/02/2026 - 03/03/2026
Particolato sospeso PM 2,5	µg totali	930	-		-	27/02/2026 - 03/03/2026
Il rapporto di prova non può essere riprodotto parzialmente, salvo approvazione scritta del Responsabile. I risultati del Rapporto di Prova si riferiscono solo al campione sottoposto a prova.						

⁽¹⁾ DLgs n°155 13/08/2010 SO GU n°216 15/09/2010. Il valore obiettivo è riferito al tenore totale di ciascun inquinante presente nella frazione PM10 del materiale particolato, calcolato come media su anno civile

L'incertezza di misura è espressa come incertezza estesa.

Se le concentrazioni rilevate risultano inferiori al limite di quantificazione, l'incertezza di misura non è riportata.


L'eventuale valore rilevato in grassetto indica un risultato che è oltre il valore limite di riferimento, senza tenere conto dell'incertezza di misura

"<" Se presente significa inferiore al limite di quantificazione; il numero che segue il simbolo "<" indica il limite di quantificazione definito dal laboratorio.

Quando le informazioni fornite dal cliente possono influire sulla validità dei risultati, il laboratorio ne declina la responsabilità. I dati del campionamento, espressamente dichiarati da chi ha eseguito il campionamento, sono stati utilizzati nell'elaborazione dell'espressione dei risultati. Qualunque scostamento rispetto al metodo di prova e relativo alle attività di laboratorio, viene comunicato al cliente tramite email per sua approvazione

Simone Di Capua

Environmental Technician



Marco Scarrone

Responsabile Environment & Safety Advisory



<p>EDISON NEXT ENVIRONMENT Srl Via Acqui, 86 - 10098 Rivoli (TO) Tel. +39 011 9513 901 – Fax +39 011 9513 665 info_edisonnextenvironment@edison.it nextenvironment@pec.edison.it www.edisonnext.it Capitale Sociale euro 1.000.000,00 i.v. Reg. Imprese - C.F. e P. IVA n. 11716780017 Direzione e coordinamento ex. Art. 2497 cc da parte di Edison SpA</p>	<p>Cliente: PEDELOMBARDA NUOVA SOCIETA' CONSORTILE PER AZIONI VIA ADIGE, 19 - 20135 - MILANO</p>
---	---

<p>Sede operativa A Via Acqui, 86 10098 Rivoli (TO) Tel. +39 011 9513 901 Fax +39 011 9513 665</p>	<p>Sede operativa B Via ex Aeroporto c/o Consorzio "Il Sole" – Lotto G1 80038 Pomigliano d'Arco (NA) <input checked="" type="checkbox"/> Tel. +39 081 3445075 Fax +39 081 3445071</p>	<p>Rapporto di Prova n° TR_26_00741_004/05</p>	<p>Rev. 00</p>
		<p>Data: 04/03/2026</p>	
		<p>Pagina 1 di 1</p>	

N° Campione:	26_00741_004_005	Data ricevimento:	27/02/2026
Progetto:	-	Data fine prove:	03/03/2026
Data inizio prove:	27/02/2026	Verbale di campionamento N°:	VC_26_00741_004
Categoria merceologica:	Supporti da campionamento aria		
Prodotto / limiti di riferimento:	DLgs n°155 13/08/2010 SO GU n° 216 15/09/2010		
Quantità campione:	2 Filtri		
Codice punto di campionamento:	PM_A4_polveri		
Descrizione campione:	Recettore PMA4		
Luogo di prelievo:	Via del Tramonto, 26 - Seveso (MB)		
Metodo di campionamento:	UNI EN 12341:2023 "escluso parte 5.1.1: apparecchiatura certificata"		
Campionato da:	Conedera Fabio - Edison Next Environment sede A		
Data inizio campionamento:	20/02/2026	Ora:	0:00
Data fine campionamento:	20/02/2026	Ora:	23:59
Piano di campionamento:	-		

Parametri determinati	Unità di misura	Valore rilevato	Valore limite	Metodo di prova	Incertezza di misura (K=2, p=95%)	Data inizio-fine prova
Supporto: Filtro (FV/FQ) per la determinazione del particolato in sospensione PM 10 (diametro 47 mm)						
Volume	m ³	55,0	-	UNI EN 12341:2023 "escluso parte 5.1.1: apparecchiatura certificata"	-	20/02/2026 - 20/02/2026
Particolato sospeso PM 10	µg/m ³	24,3	MAX 50 ⁽¹⁾		± 2,7	27/02/2026 - 03/03/2026
Particolato sospeso PM 10	µg totali	1336	-		-	27/02/2026 - 03/03/2026
Supporto: Filtro (FV/FQ) per la determinazione del particolato in sospensione PM 2,5 (diametro 47 mm)						
Volume	m ³	55,0	-	UNI EN 12341:2023 "escluso parte 5.1.1: apparecchiatura certificata"	-	20/02/2026 - 20/02/2026
Particolato sospeso PM 2,5	µg/m ³	14,2	MAX 25 ⁽¹⁾		± 2,0	27/02/2026 - 03/03/2026
Particolato sospeso PM 2,5	µg totali	783	-		-	27/02/2026 - 03/03/2026
Il rapporto di prova non può essere riprodotto parzialmente, salvo approvazione scritta del Responsabile. I risultati del Rapporto di Prova si riferiscono solo al campione sottoposto a prova.						

⁽¹⁾ DLgs n°155 13/08/2010 SO GU n°216 15/09/2010. Il valore obiettivo è riferito al tenore totale di ciascun inquinante presente nella frazione PM10 del materiale particolato, calcolato come media su anno civile

L'incertezza di misura è espressa come incertezza estesa.

Se le concentrazioni rilevate risultano inferiori al limite di quantificazione, l'incertezza di misura non è riportata.


L'eventuale valore rilevato in grassetto indica un risultato che è oltre il valore limite di riferimento, senza tenere conto dell'incertezza di misura

"<" Se presente significa inferiore al limite di quantificazione; il numero che segue il simbolo "<" indica il limite di quantificazione definito dal laboratorio.

Quando le informazioni fornite dal cliente possono influire sulla validità dei risultati, il laboratorio ne declina la responsabilità. I dati del campionamento, espressamente dichiarati da chi ha eseguito il campionamento, sono stati utilizzati nell'elaborazione dell'espressione dei risultati. Qualunque scostamento rispetto al metodo di prova e relativo alle attività di laboratorio, viene comunicato al cliente tramite email per sua approvazione


Simone Di Capua

Environmental Technician



Marco Scarrone

Responsabile Environment & Safety Advisory



<p>EDISON NEXT ENVIRONMENT Srl Via Acqui, 86 - 10098 Rivoli (TO) Tel. +39 011 9513 901 – Fax +39 011 9513 665 info_edisonnextenvironment@edison.it nextenvironment@pec.edison.it www.edisonnext.it Capitale Sociale euro 1.000.000,00 i.v. Reg. Imprese - C.F. e P. IVA n. 11716780017 Direzione e coordinamento ex. Art. 2497 cc da parte di Edison SpA</p>	<p>Cliente: PEDELOMBARDA NUOVA SOCIETA' CONSORTILE PER AZIONI VIA ADIGE, 19 - 20135 - MILANO</p>
---	---

<p>Sede operativa A Via Acqui, 86 10098 Rivoli (TO) Tel. +39 011 9513 901 Fax +39 011 9513 665</p>	<p>Sede operativa B Via ex Aeroporto c/o Consorzio "Il Sole" – Lotto G1 80038 Pomigliano d'Arco (NA) <input checked="" type="checkbox"/> Tel. +39 081 3445075 Fax +39 081 3445071</p>	<p>Rapporto di Prova n° TR_26_00741_004/06</p>	<p>Rev. 00</p>
		<p>Data: 04/03/2026</p>	
		<p>Pagina 1 di 1</p>	

N° Campione:	26_00741_004_006	Data ricevimento:	27/02/2026
Progetto:	-	Data fine prove:	03/03/2026
Data inizio prove:	27/02/2026	Verbale di campionamento N°:	VC_26_00741_004
Categoria merceologica:	Supporti da campionamento aria		
Prodotto / limiti di riferimento:	DLgs n°155 13/08/2010 SO GU n° 216 15/09/2010		
Quantità campione:	2 Filtri		
Codice punto di campionamento:	PM_A4_polveri		
Descrizione campione:	Recettore PMA4		
Luogo di prelievo:	Via del Tramonto, 26 - Seveso (MB)		
Metodo di campionamento:	UNI EN 12341:2023 "escluso parte 5.1.1: apparecchiatura certificata"		
Campionato da:	Conedera Fabio - Edison Next Environment sede A		
Data inizio campionamento:	21/02/2026	Ora:	0:00
Data fine campionamento:	21/02/2026	Ora:	23:59
Piano di campionamento:	-		

Parametri determinati	Unità di misura	Valore rilevato	Valore limite	Metodo di prova	Incertezza di misura (K=2, p=95%)	Data inizio-fine prova
Supporto: Filtro (FV/FQ) per la determinazione del particolato in sospensione PM 10 (diametro 47 mm)						
Volume	m ³	55,0	-	UNI EN 12341:2023 "escluso parte 5.1.1: apparecchiatura certificata"	-	21/02/2026 - 21/02/2026
Particolato sospeso PM 10	µg/m ³	33,4	MAX 50 ⁽¹⁾		± 3,7	27/02/2026 - 03/03/2026
Particolato sospeso PM 10	µg totali	1836	-		-	27/02/2026 - 03/03/2026
Supporto: Filtro (FV/FQ) per la determinazione del particolato in sospensione PM 2,5 (diametro 47 mm)						
Volume	m ³	55,0	-	UNI EN 12341:2023 "escluso parte 5.1.1: apparecchiatura certificata"	-	21/02/2026 - 21/02/2026
Particolato sospeso PM 2,5	µg/m ³	19,4	MAX 25 ⁽¹⁾		± 2,7	27/02/2026 - 03/03/2026
Particolato sospeso PM 2,5	µg totali	1066	-		-	27/02/2026 - 03/03/2026

Il rapporto di prova non può essere riprodotto parzialmente, salvo approvazione scritta del Responsabile.
I risultati del Rapporto di Prova si riferiscono solo al campione sottoposto a prova.

⁽¹⁾ DLgs n°155 13/08/2010 SO GU n°216 15/09/2010. Il valore obiettivo è riferito al tenore totale di ciascun inquinante presente nella frazione PM10 del materiale particolato, calcolato come media su anno civile

L'incertezza di misura è espressa come incertezza estesa.

Se le concentrazioni rilevate risultano inferiori al limite di quantificazione, l'incertezza di misura non è riportata.

L'eventuale valore rilevato in grassetto indica un risultato che è oltre il valore limite di riferimento, senza tenere conto dell'incertezza di misura

"<" Se presente significa inferiore al limite di quantificazione; il numero che segue il simbolo "<" indica il limite di quantificazione definito dal laboratorio.

Quando le informazioni fornite dal cliente possono influire sulla validità dei risultati, il laboratorio ne declina la responsabilità. I dati del campionamento, espressamente dichiarati da chi ha eseguito il campionamento, sono stati utilizzati nell'elaborazione dell'espressione dei risultati. Qualunque scostamento rispetto al metodo di prova e relativo alle attività di laboratorio, viene comunicato al cliente tramite email per sua approvazione

Simone Di Capua

Environmental Technician



Marco Scarrone

Responsabile Environment & Safety Advisory



Rapporto di prova n°: **26LA03921 rev.00 del 13/04/2026**

Committente
EDISON NEXT ENVIRONMENT SRL
VIA ACQUI, 86
10098 RIVOLI TO

Dati del campione

Data arrivo: **26/02/2026**

Matrice: **supporto per ambiente di lavoro**

(S) Descrizione: **PM A4 (Via del Tramonto 26 - Seveso)**



26LA03921

Dati campionamento

Campionamento a cura di: **cliente, Zappino - Conedera**

(S) Inizio: **16/02/2026 08.00.00**

(S) Fine: **22/02/2026 08.00.00**

(S) Campionamento eseguito presso: **Seveso**

(S) Punto di campionamento: **PM A4 (Via del Tramonto 26 - Seveso)**

(S) Tipo: ---

RISULTATI ANALITICI

<u>Prova</u>	<u>Metodo di prova</u>	<u>U.M.</u>	<u>Valore</u>	<u>Incertezza</u>	<u>Inizio</u>	<u>Fine</u>
A 1,2,3,4,6,7,8-eptaclorodibenzodiossina	EPA 1613B 1994	fg	65000	±13000	26/02	26/03
A 1,2,3,4,6,7,8-eptaclorodibenzofurano	EPA 1613B 1994	fg	37000	±7300	26/02	26/03
A 1,2,3,4,7,8,9-eptaclorodibenzofurano	EPA 1613B 1994	fg	< 20000		26/02	26/03
A 1,2,3,4,7,8-esaclorodibenzo-p-diossina	EPA 1613B 1994	fg	< 10000		26/02	26/03
A 1,2,3,4,7,8-esaclorodibenzofurano	EPA 1613B 1994	fg	< 10000		26/02	26/03
A 1,2,3,6,7,8-esaclorodibenzo-p-diossina	EPA 1613B 1994	fg	< 10000		26/02	26/03
A 1,2,3,6,7,8-esaclorodibenzofurano	EPA 1613B 1994	fg	< 10000		26/02	26/03
A 1,2,3,7,8,9-esaclorodibenzo-p-diossina	EPA 1613B 1994	fg	< 10000		26/02	26/03
A 1,2,3,7,8,9-esaclorodibenzofurano	EPA 1613B 1994	fg	< 10000		26/02	26/03
A 1,2,3,7,8-pentaclorodibenzo-p-diossina	EPA 1613B 1994	fg	< 10000		26/02	26/03
A 1,2,3,7,8-pentaclorodibenzofurano	EPA 1613B 1994	fg	< 10000		26/02	26/03
A 2,3,4,6,7,8-esaclorodibenzofurano	EPA 1613B 1994	fg	< 10000		26/02	26/03
A 2,3,4,7,8-pentaclorodibenzofurano	EPA 1613B 1994	fg	17000	±3400	26/02	26/03

Documento firmato digitalmente ai sensi del D Lgs N.82 del 7 marzo 2005 e s.m.i

I risultati contenuti nel presente Rapporto di prova si riferiscono esclusivamente al campione oggetto di analisi. Il presente Rapporto di prova non può essere riprodotto parzialmente, salvo autorizzazione scritta di Chelab.

CHELAB S.r.l. - Socio Unico, Company subject to the direction and coordination of Mérieux NutriSciences Corporation

Head Office: Via Fratta 25 31023 Resana, Italy Phone +39 0423.7177 Fax +39 0423.715058 www.merieuxnutrisciences.com/it

VAT nr. IT 01500900269, R.E.A Treviso n. 156079 Fully paid up € 103.480,00.

Segue rapporto di prova 26LA03921 rev.00

RISULTATI ANALITICI

<u>Prova</u>	<u>Metodo di prova</u>	<u>U.M.</u>	<u>Valore</u>	<u>Incertezza</u>	<u>Inizio</u>	<u>Fine</u>
A 2,3,7,8-tetraclorodibenzo-p-diossina	EPA 1613B 1994	fg	< 5000		26/02	26/03
A 2,3,7,8-tetraclorodibenzofurano	EPA 1613B 1994	fg	16000	±3100	26/02	26/03
A octaclorodibenzo-p-diossina	EPA 1613B 1994	fg	150000	±31000	26/02	26/03
A octaclorodibenzofurano	EPA 1613B 1994	fg	< 20000		26/02	26/03
A tossicità equivalente (diossine)	EPA 1613B 1994	fg	14000	±2700	26/02	26/03

A: Prova eseguita presso il Laboratorio di Cairo Montenotte (SV) C.so Stalingrado, 50

B: Prova eseguita presso il Laboratorio di Porto Torres (SS) Via Giovanni da Verrazzano Z.I.

III: Prova eseguita fuori sede. Dove non è espressamente indicata la Categoria III la prova è classificata come Categoria 0 (prova eseguita presso il laboratorio). La sede di riferimento compare vicino ai singoli parametri da campo.

#: Prova eseguita da laboratorio terzo

§: Dati forniti dal cliente

MDL : Method Detection Limit

U.M. : Unità di Misura

S.S.: Sostanza secca

<: Il risultato è da intendersi inferiore al limite di quantificazione (LOQ)

Il risultato, così come espresso, è stato ottenuto mediante elaborazione dei dati espressamente sottoscritti da chi ha eseguito il campionamento e/o dalla Committenza.

L'incertezza indicata è l'incertezza estesa analitica corrispondente ad un fattore di copertura k approssimato a 2 che, per una distribuzione normale dei dati, corrisponde ad un intervallo di fiducia del 95%.

Per i parametri microbiologici, l'intervallo di confidenza è calcolato con un fattore di copertura pari a 2 e con un livello di fiducia del 95%.

I risultati riportati sul rapporto di prova non sono corretti per il fattore di recupero in quanto il medesimo rientra nei limiti di accettabilità, qualora previsti, dei singoli metodi di prova.

I giudizi di conformità / non conformità eventualmente riportati si riferiscono ai parametri analizzati e si basano sul confronto del risultato con i valori di riferimento senza considerare l'incertezza e/o l'intervallo di confidenza della misura.

Le sommatorie di più composti, qualora presenti, sono state calcolate con il criterio lower bound; il LOQ della somma corrisponde al LOQ più elevato tra quelli determinati per le singole sostanze concorrenti alla sommatoria.

Il laboratorio declina ogni responsabilità in merito ai dati forniti dal cliente.

Ove i metodi lo richiedono, si garantisce il rispetto di tutte le condizioni ambientali necessarie al corretto svolgimento delle prove analitiche.

I risultati riportati nel presente rapporto di prova si riferiscono unicamente al campione effettivamente sottoposto a prova e, se fornito dal cliente, così come ricevuto.

Nel caso in cui il campione si presenti con alterazioni tali da poter influenzare i risultati analitici, ma il cliente ne chieda comunque l'analisi, il laboratorio declina ogni responsabilità.

Persone che possono autorizzare i Rapporti di Prova:

Dott. Massimiliano Brignone, Direttore della Sede di Cairo Montenotte

Dott. Stefano Pinna, Direttore della Sede di Porto Torres

Dott.ssa Tiziana Giusto, Direttore Responsabile del Laboratorio Rifiuti

Dott. Glauco Barbero, Responsabile del Settore Aria, Acqua, Terre di Cairo Montenotte

Dott.ssa Barbara Bergero, Responsabile del Settore Microbiologia, Microscopia, Ecotossicologia

Dott.ssa Elena Solari, Vice Responsabile del Settore Microbiologia, Microscopia, Ecotossicologia

Dott.ssa Silvia Mirengo, Coordinatore Laboratorio Rifiuti

Il presente rapporto di prova è firmato digitalmente da:

Documento firmato digitalmente ai sensi del D Lgs N.82 del 7 marzo 2005 e s.m.i

I risultati contenuti nel presente Rapporto di prova si riferiscono esclusivamente al campione oggetto di analisi. Il presente Rapporto di prova non può essere riprodotto parzialmente, salvo autorizzazione scritta di Chelab.

CHELAB S.r.l. - Socio Unico, Company subject to the direction and coordination of Mérieux NutriSciences Corporation

Head Office: Via Fratta 25 31023 Resana, Italy Phone +39 0423.7177 Fax +39 0423.715058 www.merieuxnutrisciences.com/it

VAT nr. IT 01500900269, R.E.A Treviso n. 156079 Fully paid up € 103.480,00.

Segue rapporto di prova 26LA03921 rev.00

Dott. Glauco Barbero
Ordine Interprovinciale dei Chimici e dei Fisici
della Liguria n°1204

----- **Fine rapporto di prova** -----

Documento firmato digitalmente ai sensi del D Lgs N.82 del 7 marzo 2005 e s.m.i

I risultati contenuti nel presente Rapporto di prova si riferiscono esclusivamente al campione oggetto di analisi. Il presente Rapporto di prova non può essere riprodotto parzialmente, salvo autorizzazione scritta di Chelab.

CHELAB S.r.l. - Socio Unico, Company subject to the direction and coordination of Mérieux NutriSciences Corporation
Head Office: Via Fratta 25 31023 Resana, Italy Phone +39 0423.7177 Fax +39 0423.715058 www.merieuxnutrisciences.com/it
VAT nr. IT 01500900269, R.E.A Treviso n. 156079 Fully paid up € 103.480,00.

EDISON NEXT ENVIRONMENT Srl Via Acqui, 86 - 10098 Rivoli (TO) Tel. +39 011 9513 901 – Fax +39 011 9513 665 info_edisonnextenvironment@edison.it nextenvironment@pec.edison.it www.edisonnext.it Capitale Sociale euro 1.000.000,00 i.v. Reg. Imprese - C.F. e P. IVA n. 11716780017 Direzione e coordinamento ex. Art. 2497 cc da parte di Edison SpA	Cliente: PEDELOMBARDA NUOVA SOCIETA' CONSORTILE PER AZIONI VIA ADIGE, 19 - 20135 - MILANO
--	---

Sede operativa A Via Acqui, 86 10098 Rivoli (TO) Tel. +39 011 9513 901 Fax +39 011 9513 665	Sede operativa B Via ex Aeroporto c/o Consorzio "Il Sole" – Lotto G1 80038 Pomigliano d'Arco (NA) <input checked="" type="checkbox"/> Tel. +39 081 3445075 Fax +39 081 3445071	Rapporto di Prova n° TR_26_00741_005/01	Rev. 00
		Data: 04/03/2026	
Pagina 1 di 1			

N° Campione:	26_00741_005_001	Data ricevimento:	27/02/2026
Progetto:	-	Data fine prove:	03/03/2026
Data inizio prove:	27/02/2026	Verbale di campionamento N°:	VC_26_00741_005
Categoria merceologica:	Supporti da campionamento aria		
Prodotto / limiti di riferimento:	DLgs n°155 13/08/2010 SO GU n° 216 15/09/2010		
Quantità campione:	2 Filtri		
Codice punto di campionamento:	PM_A5_polveri		
Descrizione campione:	Recettore PMA5		
Luogo di prelievo:	Via Giovanni De Medici, 60 - Cesano Maderno (MB) - Cannizzaro		
Metodo di campionamento:	UNI EN 12341:2023 "escluso parte 5.1.1: apparecchiatura certificata"		
Campionato da:	Conedera Fabio - Edison Next Environment sede A		
Data inizio campionamento:	16/02/2026	Ora:	0:00
Data fine campionamento:	16/02/2026	Ora:	23:59
Piano di campionamento:	-		

Parametri determinati	Unità di misura	Valore rilevato	Valore limite	Metodo di prova	Incertezza di misura (K=2, p=95%)	Data inizio-fine prova
Supporto: Filtro (FV/FQ) per la determinazione del particolato in sospensione PM 10 (diametro 47 mm)						
Volume	m ³	55,1	-	UNI EN 12341:2023 "escluso parte 5.1.1: apparecchiatura certificata"	-	16/02/2026 - 16/02/2026
Particolato sospeso PM 10	µg/m ³	38,2	MAX 50 ⁽¹⁾		± 4,2	27/02/2026 - 03/03/2026
Particolato sospeso PM 10	µg totali	2105	-		-	27/02/2026 - 03/03/2026
Supporto: Filtro (FV/FQ) per la determinazione del particolato in sospensione PM 2,5 (diametro 47 mm)						
Volume	m ³	55,0	-	UNI EN 12341:2023 "escluso parte 5.1.1: apparecchiatura certificata"	-	16/02/2026 - 16/02/2026
Particolato sospeso PM 2,5	µg/m ³	24,6	MAX 25 ⁽¹⁾		± 3,4	27/02/2026 - 03/03/2026
Particolato sospeso PM 2,5	µg totali	1351	-		-	27/02/2026 - 03/03/2026
Il rapporto di prova non può essere riprodotto parzialmente, salvo approvazione scritta del Responsabile. I risultati del Rapporto di Prova si riferiscono solo al campione sottoposto a prova.						

⁽¹⁾ DLgs n°155 13/08/2010 SO GU n°216 15/09/2010. Il valore obiettivo è riferito al tenore totale di ciascun inquinante presente nella frazione PM10 del materiale particolato, calcolato come media su anno civile

L'incertezza di misura è espressa come incertezza estesa.

Se le concentrazioni rilevate risultano inferiori al limite di quantificazione, l'incertezza di misura non è riportata.


L'eventuale valore rilevato in grassetto indica un risultato che è oltre il valore limite di riferimento, senza tenere conto dell'incertezza di misura

"<" Se presente significa inferiore al limite di quantificazione; il numero che segue il simbolo "<" indica il limite di quantificazione definito dal laboratorio.

Quando le informazioni fornite dal cliente possono influire sulla validità dei risultati, il laboratorio ne declina la responsabilità. I dati del campionamento, espressamente dichiarati da chi ha eseguito il campionamento, sono stati utilizzati nell'elaborazione dell'espressione dei risultati. Qualunque scostamento rispetto al metodo di prova e relativo alle attività di laboratorio, viene comunicato al cliente tramite email per sua approvazione

Simone Di Capua

Environmental Technician



Marco Scarrone

Responsabile Environment & Safety Advisory



EDISON NEXT ENVIRONMENT Srl Via Acqui, 86 - 10098 Rivoli (TO) Tel. +39 011 9513 901 – Fax +39 011 9513 665 info_edisonnextenvironment@edison.it nextenvironment@pec.edison.it www.edisonnext.it Capitale Sociale euro 1.000.000,00 i.v. Reg. Imprese - C.F. e P. IVA n. 11716780017 Direzione e coordinamento ex. Art. 2497 cc da parte di Edison SpA	Cliente: PEDELOMBARDA NUOVA SOCIETA' CONSORTILE PER AZIONI VIA ADIGE, 19 - 20135 - MILANO
--	---

Sede operativa A Via Acqui, 86 10098 Rivoli (TO) Tel. +39 011 9513 901 Fax +39 011 9513 665	Sede operativa B Via ex Aeroporto c/o Consorzio "Il Sole" – Lotto G1 80038 Pomigliano d'Arco (NA) <input checked="" type="checkbox"/> Tel. +39 081 3445075 Fax +39 081 3445071	Rapporto di Prova n° TR_26_00741_005/02	Rev. 00
		Data: 04/03/2026	
Pagina 1 di 1			

N° Campione:	26_00741_005_002	Data ricevimento:	27/02/2026
Progetto:	-	Data fine prove:	03/03/2026
Data inizio prove:	27/02/2026	Verbale di campionamento N°:	VC_26_00741_005
Categoria merceologica:	Supporti da campionamento aria		
Prodotto / limiti di riferimento:	DLgs n°155 13/08/2010 SO GU n° 216 15/09/2010		
Quantità campione:	2 Filtri		
Codice punto di campionamento:	PM_A5_polveri		
Descrizione campione:	Recettore PMA5		
Luogo di prelievo:	Via Giovanni De Medici, 60 - Cesano Maderno (MB) - Cannizzaro		
Metodo di campionamento:	UNI EN 12341:2023 "escluso parte 5.1.1: apparecchiatura certificata"		
Campionato da:	Conedera Fabio - Edison Next Environment sede A		
Data inizio campionamento:	17/02/2026	Ora:	0:00
Data fine campionamento:	17/02/2026	Ora:	23:59
Piano di campionamento:	-		

Parametri determinati	Unità di misura	Valore rilevato	Valore limite	Metodo di prova	Incertezza di misura (K=2, p=95%)	Data inizio-fine prova
Supporto: Filtro (FV/FQ) per la determinazione del particolato in sospensione PM 10 (diametro 47 mm)						
Volume	m ³	54,6	-	UNI EN 12341:2023 "escluso parte 5.1.1: apparecchiatura certificata"	-	17/02/2026 - 17/02/2026
Particolato sospeso PM 10	µg/m ³	15,7	MAX 50 ⁽¹⁾		± 1,7	27/02/2026 - 03/03/2026
Particolato sospeso PM 10	µg totali	855	-		-	27/02/2026 - 03/03/2026
Supporto: Filtro (FV/FQ) per la determinazione del particolato in sospensione PM 2,5 (diametro 47 mm)						
Volume	m ³	54,6	-	UNI EN 12341:2023 "escluso parte 5.1.1: apparecchiatura certificata"	-	17/02/2026 - 17/02/2026
Particolato sospeso PM 2,5	µg/m ³	6,9	MAX 25 ⁽¹⁾		± 1,0	27/02/2026 - 03/03/2026
Particolato sospeso PM 2,5	µg totali	378	-		-	27/02/2026 - 03/03/2026

Il rapporto di prova non può essere riprodotto parzialmente, salvo approvazione scritta del Responsabile.
 I risultati del Rapporto di Prova si riferiscono solo al campione sottoposto a prova.

⁽¹⁾ DLgs n°155 13/08/2010 SO GU n°216 15/09/2010. Il valore obiettivo è riferito al tenore totale di ciascun inquinante presente nella frazione PM10 del materiale particolato, calcolato come media su anno civile

L'incertezza di misura è espressa come incertezza estesa.

Se le concentrazioni rilevate risultano inferiori al limite di quantificazione, l'incertezza di misura non è riportata.


L'eventuale valore rilevato in grassetto indica un risultato che è oltre il valore limite di riferimento, senza tenere conto dell'incertezza di misura

"<" Se presente significa inferiore al limite di quantificazione; il numero che segue il simbolo "<" indica il limite di quantificazione definito dal laboratorio.

Quando le informazioni fornite dal cliente possono influire sulla validità dei risultati, il laboratorio ne declina la responsabilità. I dati del campionamento, espressamente dichiarati da chi ha eseguito il campionamento, sono stati utilizzati nell'elaborazione dell'espressione dei risultati. Qualunque scostamento rispetto al metodo di prova e relativo alle attività di laboratorio, viene comunicato al cliente tramite email per sua approvazione

Simone Di Capua

Environmental Technician



Marco Scarrone

Responsabile Environment & Safety Advisory



<p>EDISON NEXT ENVIRONMENT Srl Via Acqui, 86 - 10098 Rivoli (TO) Tel. +39 011 9513 901 – Fax +39 011 9513 665 info_edisonnextenvironment@edison.it nextenvironment@pec.edison.it www.edisonnext.it Capitale Sociale euro 1.000.000,00 i.v. Reg. Imprese - C.F. e P. IVA n. 11716780017 Direzione e coordinamento ex. Art. 2497 cc da parte di Edison SpA</p>	<p>Cliente: PEDELOMBARDA NUOVA SOCIETA' CONSORTILE PER AZIONI VIA ADIGE, 19 - 20135 - MILANO</p>
---	---

<p>Sede operativa A Via Acqui, 86 10098 Rivoli (TO) Tel. +39 011 9513 901 Fax +39 011 9513 665</p>	<p>Sede operativa B Via ex Aeroporto c/o Consorzio "Il Sole" – Lotto G1 80038 Pomigliano d'Arco (NA) <input checked="" type="checkbox"/> Tel. +39 081 3445075 Fax +39 081 3445071</p>	<p>Rapporto di Prova n° TR_26_00741_005/03</p>	<p>Rev. 00</p>
		<p>Data: 04/03/2026</p>	
<p>Pagina 1 di 1</p>			

N° Campione:	26_00741_005_003	Data ricevimento:	27/02/2026
Progetto:	-	Data fine prove:	03/03/2026
Data inizio prove:	27/02/2026	Verbale di campionamento N°:	VC_26_00741_005
Categoria merceologica:	Supporti da campionamento aria		
Prodotto / limiti di riferimento:	DLgs n°155 13/08/2010 SO GU n° 216 15/09/2010		
Quantità campione:	2 Filtri		
Codice punto di campionamento:	PM_A5_polveri		
Descrizione campione:	Recettore PMA5		
Luogo di prelievo:	Via Giovanni De Medici, 60 - Cesano Maderno (MB) - Cannizzaro		
Metodo di campionamento:	UNI EN 12341:2023 "escluso parte 5.1.1: apparecchiatura certificata"		
Campionato da:	Conedera Fabio - Edison Next Environment sede A		
Data inizio campionamento:	18/02/2026	Ora:	0:00
Data fine campionamento:	18/02/2026	Ora:	23:59
Piano di campionamento:	-		

Parametri determinati	Unità di misura	Valore rilevato	Valore limite	Metodo di prova	Incertezza di misura (K=2, p=95%)	Data inizio-fine prova
Supporto: Filtro (FV/FQ) per la determinazione del particolato in sospensione PM 10 (diametro 47 mm)						
Volume	m ³	55,2	-	UNI EN 12341:2023 "escluso parte 5.1.1: apparecchiatura certificata"	-	18/02/2026 - 18/02/2026
Particolato sospeso PM 10	µg/m ³	32,9	MAX 50 ⁽¹⁾		± 3,6	27/02/2026 - 03/03/2026
Particolato sospeso PM 10	µg totali	1815	-		-	27/02/2026 - 03/03/2026
Supporto: Filtro (FV/FQ) per la determinazione del particolato in sospensione PM 2,5 (diametro 47 mm)						
Volume	m ³	55,0	-	UNI EN 12341:2023 "escluso parte 5.1.1: apparecchiatura certificata"	-	18/02/2026 - 18/02/2026
Particolato sospeso PM 2,5	µg/m ³	19,4	MAX 25 ⁽¹⁾		± 2,7	27/02/2026 - 03/03/2026
Particolato sospeso PM 2,5	µg totali	1070	-		-	27/02/2026 - 03/03/2026
<p>Il rapporto di prova non può essere riprodotto parzialmente, salvo approvazione scritta del Responsabile. I risultati del Rapporto di Prova si riferiscono solo al campione sottoposto a prova.</p>						

⁽¹⁾ DLgs n°155 13/08/2010 SO GU n°216 15/09/2010. Il valore obiettivo è riferito al tenore totale di ciascun inquinante presente nella frazione PM10 del materiale particolato, calcolato come media su anno civile

L'incertezza di misura è espressa come incertezza estesa.

Se le concentrazioni rilevate risultano inferiori al limite di quantificazione, l'incertezza di misura non è riportata.

L'eventuale valore rilevato in grassetto indica un risultato che è oltre il valore limite di riferimento, senza tenere conto dell'incertezza di misura

"<" Se presente significa inferiore al limite di quantificazione; il numero che segue il simbolo "<" indica il limite di quantificazione definito dal laboratorio.

Quando le informazioni fornite dal cliente possono influire sulla validità dei risultati, il laboratorio ne declina la responsabilità. I dati del campionamento, espressamente dichiarati da chi ha eseguito il campionamento, sono stati utilizzati nell'elaborazione dell'espressione dei risultati. Qualunque scostamento rispetto al metodo di prova e relativo alle attività di laboratorio, viene comunicato al cliente tramite email per sua approvazione

Simone Di Capua

Environmental Technician



Marco Scarrone

Responsabile Environment & Safety Advisory



<p>EDISON NEXT ENVIRONMENT Srl Via Acqui, 86 - 10098 Rivoli (TO) Tel. +39 011 9513 901 – Fax +39 011 9513 665 info_edisonnextenvironment@edison.it nextenvironment@pec.edison.it www.edisonnext.it Capitale Sociale euro 1.000.000,00 i.v. Reg. Imprese - C.F. e P. IVA n. 11716780017 Direzione e coordinamento ex. Art. 2497 cc da parte di Edison SpA</p>	<p>Cliente: PEDELOMBARDA NUOVA SOCIETA' CONSORTILE PER AZIONI VIA ADIGE, 19 - 20135 - MILANO</p>
---	---

<p>Sede operativa A Via Acqui, 86 10098 Rivoli (TO) Tel. +39 011 9513 901 Fax +39 011 9513 665</p>	<p>Sede operativa B Via ex Aeroporto c/o Consorzio "Il Sole" – Lotto G1 80038 Pomigliano d'Arco (NA) <input checked="" type="checkbox"/> Tel. +39 081 3445075 Fax +39 081 3445071</p>	<p>Rapporto di Prova n° TR_26_00741_005/04</p>	<p>Rev. 00</p>
		<p>Data: 04/03/2026</p>	
		<p>Pagina 1 di 1</p>	

N° Campione:	26_00741_005_004	Data ricevimento:	27/02/2026
Progetto:	-	Data fine prove:	03/03/2026
Data inizio prove:	27/02/2026	Verbale di campionamento N°:	VC_26_00741_005
Categoria merceologica:	Supporti da campionamento aria		
Prodotto / limiti di riferimento:	DLgs n°155 13/08/2010 SO GU n° 216 15/09/2010		
Quantità campione:	2 Filtri		
Codice punto di campionamento:	PM_A5_polveri		
Descrizione campione:	Recettore PMA5		
Luogo di prelievo:	Via Giovanni De Medici, 60 - Cesano Maderno (MB) - Cannizzaro		
Metodo di campionamento:	UNI EN 12341:2023 "escluso parte 5.1.1: apparecchiatura certificata"		
Campionato da:	Conedera Fabio - Edison Next Environment sede A		
Data inizio campionamento:	19/02/2026	Ora:	0:00
Data fine campionamento:	19/02/2026	Ora:	23:59
Piano di campionamento:	-		

Parametri determinati	Unità di misura	Valore rilevato	Valore limite	Metodo di prova	Incertezza di misura (K=2, p=95%)	Data inizio-fine prova
Supporto: Filtro (FV/FQ) per la determinazione del particolato in sospensione PM 10 (diametro 47 mm)						
Volume	m ³	55,3	-	UNI EN 12341:2023 "escluso parte 5.1.1: apparecchiatura certificata"	-	19/02/2026 - 19/02/2026
Particolato sospeso PM 10	µg/m ³	26,9	MAX 50 ⁽¹⁾		± 3,0	27/02/2026 - 03/03/2026
Particolato sospeso PM 10	µg totali	1489	-		-	27/02/2026 - 03/03/2026
Supporto: Filtro (FV/FQ) per la determinazione del particolato in sospensione PM 2,5 (diametro 47 mm)						
Volume	m ³	55,1	-	UNI EN 12341:2023 "escluso parte 5.1.1: apparecchiatura certificata"	-	19/02/2026 - 19/02/2026
Particolato sospeso PM 2,5	µg/m ³	19,5	MAX 25 ⁽¹⁾		± 2,7	27/02/2026 - 03/03/2026
Particolato sospeso PM 2,5	µg totali	1076	-		-	27/02/2026 - 03/03/2026
Il rapporto di prova non può essere riprodotto parzialmente, salvo approvazione scritta del Responsabile. I risultati del Rapporto di Prova si riferiscono solo al campione sottoposto a prova.						

⁽¹⁾ DLgs n°155 13/08/2010 SO GU n°216 15/09/2010. Il valore obiettivo è riferito al tenore totale di ciascun inquinante presente nella frazione PM10 del materiale particolato, calcolato come media su anno civile

L'incertezza di misura è espressa come incertezza estesa.

Se le concentrazioni rilevate risultano inferiori al limite di quantificazione, l'incertezza di misura non è riportata.


L'eventuale valore rilevato in grassetto indica un risultato che è oltre il valore limite di riferimento, senza tenere conto dell'incertezza di misura

"<" Se presente significa inferiore al limite di quantificazione; il numero che segue il simbolo "<" indica il limite di quantificazione definito dal laboratorio.

Quando le informazioni fornite dal cliente possono influire sulla validità dei risultati, il laboratorio ne declina la responsabilità. I dati del campionamento, espressamente dichiarati da chi ha eseguito il campionamento, sono stati utilizzati nell'elaborazione dell'espressione dei risultati. Qualunque scostamento rispetto al metodo di prova e relativo alle attività di laboratorio, viene comunicato al cliente tramite email per sua approvazione

Simone Di Capua

Environmental Technician



Marco Scarrone

Responsabile Environment & Safety Advisory



EDISON NEXT ENVIRONMENT Srl Via Acqui, 86 - 10098 Rivoli (TO) Tel. +39 011 9513 901 – Fax +39 011 9513 665 info_edisonnextenvironment@edison.it nextenvironment@pec.edison.it www.edisonnext.it Capitale Sociale euro 1.000.000,00 i.v. Reg. Imprese - C.F. e P. IVA n. 11716780017 Direzione e coordinamento ex. Art. 2497 cc da parte di Edison SpA	Cliente: PEDELOMBARDA NUOVA SOCIETA' CONSORTILE PER AZIONI VIA ADIGE, 19 - 20135 - MILANO
--	---

Sede operativa A Via Acqui, 86 10098 Rivoli (TO) Tel. +39 011 9513 901 Fax +39 011 9513 665	Sede operativa B Via ex Aeroporto c/o Consorzio "Il Sole" – Lotto G1 80038 Pomigliano d'Arco (NA) <input checked="" type="checkbox"/> Tel. +39 081 3445075 Fax +39 081 3445071	Rapporto di Prova n° TR_26_00741_005/05	Rev. 00
		Data: 04/03/2026	
Pagina 1 di 1			

N° Campione:	26_00741_005_005	Data ricevimento:	27/02/2026
Progetto:	-	Data fine prove:	03/03/2026
Data inizio prove:	27/02/2026	Verbale di campionamento N°:	VC_26_00741_005
Categoria merceologica:	Supporti da campionamento aria		
Prodotto / limiti di riferimento:	DLgs n°155 13/08/2010 SO GU n° 216 15/09/2010		
Quantità campione:	2 Filtri		
Codice punto di campionamento:	PM_A5_polveri		
Descrizione campione:	Recettore PMA5		
Luogo di prelievo:	Via Giovanni De Medici, 60 - Cesano Maderno (MB) - Cannizzaro		
Metodo di campionamento:	UNI EN 12341:2023 "escluso parte 5.1.1: apparecchiatura certificata"		
Campionato da:	Conedera Fabio - Edison Next Environment sede A		
Data inizio campionamento:	20/02/2026	Ora:	0:00
Data fine campionamento:	20/02/2026	Ora:	23:59
Piano di campionamento:	-		

Parametri determinati	Unità di misura	Valore rilevato	Valore limite	Metodo di prova	Incertezza di misura (K=2, p=95%)	Data inizio-fine prova
Supporto: Filtro (FV/FQ) per la determinazione del particolato in sospensione PM 10 (diametro 47 mm)						
Volume	m ³	55,2	-	UNI EN 12341:2023 "escluso parte 5.1.1: apparecchiatura certificata"	-	20/02/2026 - 20/02/2026
Particolato sospeso PM 10	µg/m ³	25,4	MAX 50 ⁽¹⁾		± 2,8	27/02/2026 - 03/03/2026
Particolato sospeso PM 10	µg totali	1404	-		-	27/02/2026 - 03/03/2026
Supporto: Filtro (FV/FQ) per la determinazione del particolato in sospensione PM 2,5 (diametro 47 mm)						
Volume	m ³	55,0	-	UNI EN 12341:2023 "escluso parte 5.1.1: apparecchiatura certificata"	-	20/02/2026 - 20/02/2026
Particolato sospeso PM 2,5	µg/m ³	17,1	MAX 25 ⁽¹⁾		± 2,4	27/02/2026 - 03/03/2026
Particolato sospeso PM 2,5	µg totali	938	-		-	27/02/2026 - 03/03/2026
Il rapporto di prova non può essere riprodotto parzialmente, salvo approvazione scritta del Responsabile. I risultati del Rapporto di Prova si riferiscono solo al campione sottoposto a prova.						

⁽¹⁾ DLgs n°155 13/08/2010 SO GU n°216 15/09/2010. Il valore obiettivo è riferito al tenore totale di ciascun inquinante presente nella frazione PM10 del materiale particolato, calcolato come media su anno civile

L'incertezza di misura è espressa come incertezza estesa.

Se le concentrazioni rilevate risultano inferiori al limite di quantificazione, l'incertezza di misura non è riportata.


L'eventuale valore rilevato in grassetto indica un risultato che è oltre il valore limite di riferimento, senza tenere conto dell'incertezza di misura

"<" Se presente significa inferiore al limite di quantificazione; il numero che segue il simbolo "<" indica il limite di quantificazione definito dal laboratorio.

Quando le informazioni fornite dal cliente possono influire sulla validità dei risultati, il laboratorio ne declina la responsabilità. I dati del campionamento, espressamente dichiarati da chi ha eseguito il campionamento, sono stati utilizzati nell'elaborazione dell'espressione dei risultati. Qualunque scostamento rispetto al metodo di prova e relativo alle attività di laboratorio, viene comunicato al cliente tramite email per sua approvazione

Simone Di Capua

Environmental Technician



Marco Scarrone

Responsabile Environment & Safety Advisory



<p>EDISON NEXT ENVIRONMENT Srl Via Acqui, 86 - 10098 Rivoli (TO) Tel. +39 011 9513 901 – Fax +39 011 9513 665 info_edisonnextenvironment@edison.it nextenvironment@pec.edison.it www.edisonnext.it Capitale Sociale euro 1.000.000,00 i.v. Reg. Imprese - C.F. e P. IVA n. 11716780017 Direzione e coordinamento ex. Art. 2497 cc da parte di Edison SpA</p>	<p>Cliente: PEDELOMBARDA NUOVA SOCIETA' CONSORTILE PER AZIONI VIA ADIGE, 19 - 20135 - MILANO</p>
---	---

<p>Sede operativa A Via Acqui, 86 10098 Rivoli (TO) Tel. +39 011 9513 901 Fax +39 011 9513 665</p>	<p>Sede operativa B Via ex Aeroporto c/o Consorzio "Il Sole" – Lotto G1 80038 Pomigliano d'Arco (NA) <input checked="" type="checkbox"/> Tel. +39 081 3445075 Fax +39 081 3445071</p>	<p>Rapporto di Prova n° TR_26_00741_005/06</p>	<p>Rev. 00</p>
		<p>Data: 04/03/2026</p>	
		<p>Pagina 1 di 1</p>	

N° Campione:	26_00741_005_006	Data ricevimento:	27/02/2026
Progetto:	-	Data fine prove:	03/03/2026
Data inizio prove:	27/02/2026	Verbale di campionamento N°:	VC_26_00741_005
Categoria merceologica:	Supporti da campionamento aria		
Prodotto / limiti di riferimento:	DLgs n°155 13/08/2010 SO GU n° 216 15/09/2010		
Quantità campione:	2 Filtri		
Codice punto di campionamento:	PM_A5_polveri		
Descrizione campione:	Recettore PMA5		
Luogo di prelievo:	Via Giovanni De Medici, 60 - Cesano Maderno (MB) - Cannizzaro		
Metodo di campionamento:	UNI EN 12341:2023 "escluso parte 5.1.1: apparecchiatura certificata"		
Campionato da:	Conedera Fabio - Edison Next Environment sede A		
Data inizio campionamento:	21/02/2026	Ora:	0:00
Data fine campionamento:	21/02/2026	Ora:	23:59
Piano di campionamento:	-		

Parametri determinati	Unità di misura	Valore rilevato	Valore limite	Metodo di prova	Incertezza di misura (K=2, p=95%)	Data inizio-fine prova
Supporto: Filtro (FV/FQ) per la determinazione del particolato in sospensione PM 10 (diametro 47 mm)						
Volume	m ³	55,2	-	UNI EN 12341:2023 "escluso parte 5.1.1: apparecchiatura certificata"	-	21/02/2026 - 21/02/2026
Particolato sospeso PM 10	µg/m ³	31,9	MAX 50 ⁽¹⁾		± 3,5	27/02/2026 - 03/03/2026
Particolato sospeso PM 10	µg totali	1760	-		-	27/02/2026 - 03/03/2026
Supporto: Filtro (FV/FQ) per la determinazione del particolato in sospensione PM 2,5 (diametro 47 mm)						
Volume	m ³	55,1	-	UNI EN 12341:2023 "escluso parte 5.1.1: apparecchiatura certificata"	-	21/02/2026 - 21/02/2026
Particolato sospeso PM 2,5	µg/m ³	17,8	MAX 25 ⁽¹⁾		± 2,5	27/02/2026 - 03/03/2026
Particolato sospeso PM 2,5	µg totali	981	-		-	27/02/2026 - 03/03/2026

Il rapporto di prova non può essere riprodotto parzialmente, salvo approvazione scritta del Responsabile.
I risultati del Rapporto di Prova si riferiscono solo al campione sottoposto a prova.

⁽¹⁾ DLgs n°155 13/08/2010 SO GU n°216 15/09/2010. Il valore obiettivo è riferito al tenore totale di ciascun inquinante presente nella frazione PM10 del materiale particolato, calcolato come media su anno civile

L'incertezza di misura è espressa come incertezza estesa.

Se le concentrazioni rilevate risultano inferiori al limite di quantificazione, l'incertezza di misura non è riportata.

L'eventuale valore rilevato in grassetto indica un risultato che è oltre il valore limite di riferimento, senza tenere conto dell'incertezza di misura

"<" Se presente significa inferiore al limite di quantificazione; il numero che segue il simbolo "<" indica il limite di quantificazione definito dal laboratorio.

Quando le informazioni fornite dal cliente possono influire sulla validità dei risultati, il laboratorio ne declina la responsabilità. I dati del campionamento, espressamente dichiarati da chi ha eseguito il campionamento, sono stati utilizzati nell'elaborazione dell'espressione dei risultati. Qualunque scostamento rispetto al metodo di prova e relativo alle attività di laboratorio, viene comunicato al cliente tramite email per sua approvazione

Simone Di Capua

Environmental Technician



Marco Scarrone

Responsabile Environment & Safety Advisory



Rapporto di prova n°: **26LA03922 rev.00 del 13/04/2026**

Committente
EDISON NEXT ENVIRONMENT SRL
VIA ACQUI, 86
10098 RIVOLI TO

Dati del campione

Data arrivo: **26/02/2026**

Matrice: **supporto per ambiente di lavoro**

(S) Descrizione: **PM A5 (Via Giovanni De Medici 60 - Cesano Maderno)**



26LA03922

Dati campionamento

Campionamento a cura di: **cliente, Zappino - Conedera**

(S) Inizio: **16/02/2026 08.00.00**

(S) Fine: **22/02/2026 08.00.00**

(S) Campionamento eseguito presso: **Cesano Maderno**

(S) Punto di campionamento: **PM A5 (Via Giovanni De Medici 60 - Cesano Maderno)**

(S) Tipo: ---

RISULTATI ANALITICI

<u>Prova</u>	<u>Metodo di prova</u>	<u>U.M.</u>	<u>Valore</u>	<u>Incertezza</u>	<u>Inizio</u>	<u>Fine</u>
A 1,2,3,4,6,7,8-eptaclorodibenzodiossina	EPA 1613B 1994	fg	70000	±14000	26/02	26/03
A 1,2,3,4,6,7,8-eptaclorodibenzofurano	EPA 1613B 1994	fg	48000	±9600	26/02	26/03
A 1,2,3,4,7,8,9-eptaclorodibenzofurano	EPA 1613B 1994	fg	< 20000		26/02	26/03
A 1,2,3,4,7,8-esaclorodibenzo-p-diossina	EPA 1613B 1994	fg	< 10000		26/02	26/03
A 1,2,3,4,7,8-esaclorodibenzofurano	EPA 1613B 1994	fg	< 10000		26/02	26/03
A 1,2,3,6,7,8-esaclorodibenzo-p-diossina	EPA 1613B 1994	fg	< 10000		26/02	26/03
A 1,2,3,6,7,8-esaclorodibenzofurano	EPA 1613B 1994	fg	13000	±2700	26/02	26/03
A 1,2,3,7,8,9-esaclorodibenzo-p-diossina	EPA 1613B 1994	fg	< 10000		26/02	26/03
A 1,2,3,7,8,9-esaclorodibenzofurano	EPA 1613B 1994	fg	< 10000		26/02	26/03
A 1,2,3,7,8-pentaclorodibenzo-p-diossina	EPA 1613B 1994	fg	< 10000		26/02	26/03
A 1,2,3,7,8-pentaclorodibenzofurano	EPA 1613B 1994	fg	18000	±3500	26/02	26/03
A 2,3,4,6,7,8-esaclorodibenzofurano	EPA 1613B 1994	fg	11000	±2300	26/02	26/03
A 2,3,4,7,8-pentaclorodibenzofurano	EPA 1613B 1994	fg	22000	±4300	26/02	26/03

Documento firmato digitalmente ai sensi del D Lgs N.82 del 7 marzo 2005 e s.m.i

I risultati contenuti nel presente Rapporto di prova si riferiscono esclusivamente al campione oggetto di analisi. Il presente Rapporto di prova non può essere riprodotto parzialmente, salvo autorizzazione scritta di Chelab.

CHELAB S.r.l. - Socio Unico, Company subject to the direction and coordination of Mérieux NutriSciences Corporation

Head Office: Via Fratta 25 31023 Resana, Italy Phone +39 0423.7177 Fax +39 0423.715058 www.merieuxnutrisciences.com/it

VAT nr. IT 01500900269, R.E.A Treviso n. 156079 Fully paid up € 103.480,00.

Segue rapporto di prova 26LA03922 rev.00

RISULTATI ANALITICI

<u>Prova</u>	<u>Metodo di prova</u>	<u>U.M.</u>	<u>Valore</u>	<u>Incertezza</u>	<u>Inizio</u>	<u>Fine</u>
A 2,3,7,8-tetraclorodibenzo-p-diossina	EPA 1613B 1994	fg	< 5000		26/02	26/03
A 2,3,7,8-tetraclorodibenzofurano	EPA 1613B 1994	fg	27000	±5500	26/02	26/03
A octaclorodibenzo-p-diossina	EPA 1613B 1994	fg	200000	±41000	26/02	26/03
A octaclorodibenzofurano	EPA 1613B 1994	fg	< 20000		26/02	26/03
A tossicità equivalente (diossine)	EPA 1613B 1994	fg	14000	±2800	26/02	26/03

A: Prova eseguita presso il Laboratorio di Cairo Montenotte (SV) C.so Stalingrado, 50

B: Prova eseguita presso il Laboratorio di Porto Torres (SS) Via Giovanni da Verrazzano Z.I.

III: Prova eseguita fuori sede. Dove non è espressamente indicata la Categoria III la prova è classificata come Categoria 0 (prova eseguita presso il laboratorio). La sede di riferimento compare vicino ai singoli parametri da campo.

#: Prova eseguita da laboratorio terzo

§: Dati forniti dal cliente

MDL : Method Detection Limit

U.M. : Unità di Misura

S.S.: Sostanza secca

<: Il risultato è da intendersi inferiore al limite di quantificazione (LOQ)

Il risultato, così come espresso, è stato ottenuto mediante elaborazione dei dati espressamente sottoscritti da chi ha eseguito il campionamento e/o dalla Committenza.

L'incertezza indicata è l'incertezza estesa analitica corrispondente ad un fattore di copertura k approssimato a 2 che, per una distribuzione normale dei dati, corrisponde ad un intervallo di fiducia del 95%.

Per i parametri microbiologici, l'intervallo di confidenza è calcolato con un fattore di copertura pari a 2 e con un livello di fiducia del 95%.

I risultati riportati sul rapporto di prova non sono corretti per il fattore di recupero in quanto il medesimo rientra nei limiti di accettabilità, qualora previsti, dei singoli metodi di prova.

I giudizi di conformità / non conformità eventualmente riportati si riferiscono ai parametri analizzati e si basano sul confronto del risultato con i valori di riferimento senza considerare l'incertezza e/o l'intervallo di confidenza della misura.

Le sommatorie di più composti, qualora presenti, sono state calcolate con il criterio lower bound; il LOQ della somma corrisponde al LOQ più elevato tra quelli determinati per le singole sostanze concorrenti alla sommatoria.

Il laboratorio declina ogni responsabilità in merito ai dati forniti dal cliente.

Ove i metodi lo richiedono, si garantisce il rispetto di tutte le condizioni ambientali necessarie al corretto svolgimento delle prove analitiche.

I risultati riportati nel presente rapporto di prova si riferiscono unicamente al campione effettivamente sottoposto a prova e, se fornito dal cliente, così come ricevuto.

Nel caso in cui il campione si presenti con alterazioni tali da poter influenzare i risultati analitici, ma il cliente ne chieda comunque l'analisi, il laboratorio declina ogni responsabilità.

Persone che possono autorizzare i Rapporti di Prova:

Dott. Massimiliano Brignone, Direttore della Sede di Cairo Montenotte

Dott. Stefano Pinna, Direttore della Sede di Porto Torres

Dott.ssa Tiziana Giusto, Direttore Responsabile del Laboratorio Rifiuti

Dott. Glauco Barbero, Responsabile del Settore Aria, Acqua, Terre di Cairo Montenotte

Dott.ssa Barbara Bergero, Responsabile del Settore Microbiologia, Microscopia, Ecotossicologia

Dott.ssa Elena Solari, Vice Responsabile del Settore Microbiologia, Microscopia, Ecotossicologia

Dott.ssa Silvia Mirengo, Coordinatore Laboratorio Rifiuti

Il presente rapporto di prova è firmato digitalmente da:

Documento firmato digitalmente ai sensi del D Lgs N.82 del 7 marzo 2005 e s.m.i

I risultati contenuti nel presente Rapporto di prova si riferiscono esclusivamente al campione oggetto di analisi. Il presente Rapporto di prova non può essere riprodotto parzialmente, salvo autorizzazione scritta di Chelab.

CHELAB S.r.l. - Socio Unico, Company subject to the direction and coordination of Mérieux NutriSciences Corporation

Head Office: Via Fratta 25 31023 Resana, Italy Phone +39 0423.7177 Fax +39 0423.715058 www.merieuxnutrisciences.com/it

VAT nr. IT 01500900269, R.E.A Treviso n. 156079 Fully paid up € 103.480,00.

Segue rapporto di prova 26LA03922 rev.00

Dott. Glauco Barbero
Ordine Interprovinciale dei Chimici e dei Fisici
della Liguria n°1204

----- **Fine rapporto di prova** -----

Documento firmato digitalmente ai sensi del D Lgs N.82 del 7 marzo 2005 e s.m.i

I risultati contenuti nel presente Rapporto di prova si riferiscono esclusivamente al campione oggetto di analisi. Il presente Rapporto di prova non può essere riprodotto parzialmente, salvo autorizzazione scritta di Chelab.

CHELAB S.r.l. - Socio Unico, Company subject to the direction and coordination of Mérieux NutriSciences Corporation
Head Office: Via Fratta 25 31023 Resana, Italy Phone +39 0423.7177 Fax +39 0423.715058 www.merieuxnutrisciences.com/it
VAT nr. IT 01500900269, R.E.A Treviso n. 156079 Fully paid up € 103.480,00.

<p>EDISON NEXT ENVIRONMENT Srl Via Acqui, 86 - 10098 Rivoli (TO) Tel. +39 011 9513 901 – Fax +39 011 9513 665 info_edisonnextenvironment@edison.it nextenvironment@pec.edison.it www.edisonnext.it Capitale Sociale euro 1.000.000,00 i.v. Reg. Imprese - C.F. e P. IVA n. 11716780017 Direzione e coordinamento ex. Art. 2497 cc da parte di Edison SpA</p>	<p>Cliente: PEDELOMBARDA NUOVA SOCIETA' CONSORTILE PER AZIONI VIA ADIGE, 19 - 20135 - MILANO</p>
---	---

<p>Sede operativa A Via Acqui, 86 10098 Rivoli (TO) Tel. +39 011 9513 901 Fax +39 011 9513 665</p>	<p>Sede operativa B Via ex Aeroporto c/o Consorzio "Il Sole" – Lotto G1 80038 Pomigliano d'Arco (NA) <input checked="" type="checkbox"/> Tel. +39 081 3445075 Fax +39 081 3445071</p>	<p>Rapporto di Prova n° TR_26_00741_007/01</p>	<p>Rev. 00</p>
		<p>Data: 04/03/2026</p>	
		<p>Pagina 1 di 1</p>	

N° Campione:	26_00741_007_001	Data ricevimento:	27/02/2026
Progetto:	-	Data fine prove:	03/03/2026
Data inizio prove:	27/02/2026	Verbale di campionamento N°:	VC_26_00741_007
Categoria merceologica:	Supporti da campionamento aria		
Prodotto / limiti di riferimento:	DLgs n°155 13/08/2010 SO GU n° 216 15/09/2010		
Quantità campione:	2 Filtri		
Codice punto di campionamento:	PM_A7_polveri		
Descrizione campione:	Recettore PMA7		
Luogo di prelievo:	Via Sant'Eurosia, 24 - Cesano Maderno (MB) - De Murtas		
Metodo di campionamento:	UNI EN 12341:2023 "escluso parte 5.1.1: apparecchiatura certificata"		
Campionato da:	Conedera Fabio - Edison Next Environment sede A		
Data inizio campionamento:	16/02/2026	Ora:	0:00
Data fine campionamento:	16/02/2026	Ora:	23:59
Piano di campionamento:	-		

Parametri determinati	Unità di misura	Valore rilevato	Valore limite	Metodo di prova	Incertezza di misura (K=2, p=95%)	Data inizio-fine prova
Supporto: Filtro (FV/FQ) per la determinazione del particolato in sospensione PM 10 (diametro 47 mm)						
Volume	m ³	55,1	-	UNI EN 12341:2023 "escluso parte 5.1.1: apparecchiatura certificata"	-	16/02/2026 - 16/02/2026
Particolato sospeso PM 10	µg/m ³	42,4	MAX 50 ⁽¹⁾		± 4,7	27/02/2026 - 03/03/2026
Particolato sospeso PM 10	µg totali	2337	-		-	27/02/2026 - 03/03/2026
Supporto: Filtro (FV/FQ) per la determinazione del particolato in sospensione PM 2,5 (diametro 47 mm)						
Volume	m ³	55,1	-	UNI EN 12341:2023 "escluso parte 5.1.1: apparecchiatura certificata"	-	16/02/2026 - 16/02/2026
Particolato sospeso PM 2,5	µg/m ³	22,8	MAX 25 ⁽¹⁾		± 3,2	27/02/2026 - 03/03/2026
Particolato sospeso PM 2,5	µg totali	1253	-		-	27/02/2026 - 03/03/2026

Il rapporto di prova non può essere riprodotto parzialmente, salvo approvazione scritta del Responsabile.
I risultati del Rapporto di Prova si riferiscono solo al campione sottoposto a prova.

⁽¹⁾ DLgs n°155 13/08/2010 SO GU n°216 15/09/2010. Il valore obiettivo è riferito al tenore totale di ciascun inquinante presente nella frazione PM10 del materiale particolato, calcolato come media su anno civile

L'incertezza di misura è espressa come incertezza estesa.

Se le concentrazioni rilevate risultano inferiori al limite di quantificazione, l'incertezza di misura non è riportata.


L'eventuale valore rilevato in grassetto indica un risultato che è oltre il valore limite di riferimento, senza tenere conto dell'incertezza di misura

"<" Se presente significa inferiore al limite di quantificazione; il numero che segue il simbolo "<" indica il limite di quantificazione definito dal laboratorio.

Quando le informazioni fornite dal cliente possono influire sulla validità dei risultati, il laboratorio ne declina la responsabilità. I dati del campionamento, espressamente dichiarati da chi ha eseguito il campionamento, sono stati utilizzati nell'elaborazione dell'espressione dei risultati. Qualunque scostamento rispetto al metodo di prova e relativo alle attività di laboratorio, viene comunicato al cliente tramite email per sua approvazione


Simone Di Capua

Environmental Technician



Marco Scarrone

Responsabile Environment & Safety Advisory



<p>EDISON NEXT ENVIRONMENT Srl Via Acqui, 86 - 10098 Rivoli (TO) Tel. +39 011 9513 901 – Fax +39 011 9513 665 info_edisonnextenvironment@edison.it nextenvironment@pec.edison.it www.edisonnext.it Capitale Sociale euro 1.000.000,00 i.v. Reg. Imprese - C.F. e P. IVA n. 11716780017 Direzione e coordinamento ex. Art. 2497 cc da parte di Edison SpA</p>	<p>Cliente: PEDELOMBARDA NUOVA SOCIETA' CONSORTILE PER AZIONI VIA ADIGE, 19 - 20135 - MILANO</p>
---	---

<p>Sede operativa A Via Acqui, 86 10098 Rivoli (TO) Tel. +39 011 9513 901 Fax +39 011 9513 665</p>	<p>Sede operativa B Via ex Aeroporto c/o Consorzio "Il Sole" – Lotto G1 80038 Pomigliano d'Arco (NA) <input checked="" type="checkbox"/> Tel. +39 081 3445075 Fax +39 081 3445071</p>	<p>Rapporto di Prova n° TR_26_00741_007/02</p>	<p>Rev. 00</p>
		<p>Data: 04/03/2026</p>	
<p>Pagina 1 di 1</p>			

N° Campione:	26_00741_007_002	Data ricevimento:	27/02/2026
Progetto:	-	Data fine prove:	03/03/2026
Data inizio prove:	27/02/2026	Verbale di campionamento N°:	VC_26_00741_007
Categoria merceologica:	Supporti da campionamento aria		
Prodotto / limiti di riferimento:	DLgs n°155 13/08/2010 SO GU n° 216 15/09/2010		
Quantità campione:	2 Filtri		
Codice punto di campionamento:	PM_A7_polveri		
Descrizione campione:	Recettore PMA7		
Luogo di prelievo:	Via Sant'Eurosia, 24 - Cesano Maderno (MB) - De Murtas		
Metodo di campionamento:	UNI EN 12341:2023 "escluso parte 5.1.1: apparecchiatura certificata"		
Campionato da:	Conedera Fabio - Edison Next Environment sede A		
Data inizio campionamento:	17/02/2026	Ora:	0:00
Data fine campionamento:	17/02/2026	Ora:	23:59
Piano di campionamento:	-		

Parametri determinati	Unità di misura	Valore rilevato	Valore limite	Metodo di prova	Incertezza di misura (K=2, p=95%)	Data inizio-fine prova
Supporto: Filtro (FV/FQ) per la determinazione del particolato in sospensione PM 10 (diametro 47 mm)						
Volume	m ³	55,1	-	UNI EN 12341:2023 "escluso parte 5.1.1: apparecchiatura certificata"	-	17/02/2026 - 17/02/2026
Particolato sospeso PM 10	µg/m ³	15,1	MAX 50 ⁽¹⁾		± 1,7	27/02/2026 - 03/03/2026
Particolato sospeso PM 10	µg totali	830	-		-	27/02/2026 - 03/03/2026
Supporto: Filtro (FV/FQ) per la determinazione del particolato in sospensione PM 2,5 (diametro 47 mm)						
Volume	m ³	55,1	-	UNI EN 12341:2023 "escluso parte 5.1.1: apparecchiatura certificata"	-	17/02/2026 - 17/02/2026
Particolato sospeso PM 2,5	µg/m ³	6,58	MAX 25 ⁽¹⁾		± 0,92	27/02/2026 - 03/03/2026
Particolato sospeso PM 2,5	µg totali	363	-		-	27/02/2026 - 03/03/2026
<p>Il rapporto di prova non può essere riprodotto parzialmente, salvo approvazione scritta del Responsabile. I risultati del Rapporto di Prova si riferiscono solo al campione sottoposto a prova.</p>						

⁽¹⁾ DLgs n°155 13/08/2010 SO GU n°216 15/09/2010. Il valore obiettivo è riferito al tenore totale di ciascun inquinante presente nella frazione PM10 del materiale particolato, calcolato come media su anno civile

L'incertezza di misura è espressa come incertezza estesa.

Se le concentrazioni rilevate risultano inferiori al limite di quantificazione, l'incertezza di misura non è riportata.


L'eventuale valore rilevato in grassetto indica un risultato che è oltre il valore limite di riferimento, senza tenere conto dell'incertezza di misura

"<" Se presente significa inferiore al limite di quantificazione; il numero che segue il simbolo "<" indica il limite di quantificazione definito dal laboratorio.

Quando le informazioni fornite dal cliente possono influire sulla validità dei risultati, il laboratorio ne declina la responsabilità. I dati del campionamento, espressamente dichiarati da chi ha eseguito il campionamento, sono stati utilizzati nell'elaborazione dell'espressione dei risultati. Qualunque scostamento rispetto al metodo di prova e relativo alle attività di laboratorio, viene comunicato al cliente tramite email per sua approvazione

Simone Di Capua

Environmental Technician



Marco Scarrone

Responsabile Environment & Safety Advisory



EDISON NEXT ENVIRONMENT Srl Via Acqui, 86 - 10098 Rivoli (TO) Tel. +39 011 9513 901 – Fax +39 011 9513 665 info_edisonnextenvironment@edison.it nextenvironment@pec.edison.it www.edisonnext.it Capitale Sociale euro 1.000.000,00 i.v. Reg. Imprese - C.F. e P. IVA n. 11716780017 Direzione e coordinamento ex. Art. 2497 cc da parte di Edison SpA	Cliente: PEDELOMBARDA NUOVA SOCIETA' CONSORTILE PER AZIONI VIA ADIGE, 19 - 20135 - MILANO
--	---

Sede operativa A Via Acqui, 86 10098 Rivoli (TO) Tel. +39 011 9513 901 Fax +39 011 9513 665	Sede operativa B Via ex Aeroporto c/o Consorzio "Il Sole" – Lotto G1 80038 Pomigliano d'Arco (NA) <input checked="" type="checkbox"/> Tel. +39 081 3445075 Fax +39 081 3445071	Rapporto di Prova n° TR_26_00741_007/03	Rev. 00
		Data: 04/03/2026	
Pagina 1 di 1			

N° Campione:	26_00741_007_003	Data ricevimento:	27/02/2026
Progetto:	-	Data fine prove:	03/03/2026
Data inizio prove:	27/02/2026	Verbale di campionamento N°:	VC_26_00741_007
Categoria merceologica:	Supporti da campionamento aria		
Prodotto / limiti di riferimento:	DLgs n°155 13/08/2010 SO GU n° 216 15/09/2010		
Quantità campione:	2 Filtri		
Codice punto di campionamento:	PM_A7_polveri		
Descrizione campione:	Recettore PMA7		
Luogo di prelievo:	Via Sant'Eurosia, 24 - Cesano Maderno (MB) - De Murtas		
Metodo di campionamento:	UNI EN 12341:2023 "escluso parte 5.1.1: apparecchiatura certificata"		
Campionato da:	Conedera Fabio - Edison Next Environment sede A		
Data inizio campionamento:	18/02/2026	Ora:	0:00
Data fine campionamento:	18/02/2026	Ora:	23:59
Piano di campionamento:	-		

Parametri determinati	Unità di misura	Valore rilevato	Valore limite	Metodo di prova	Incertezza di misura (K=2, p=95%)	Data inizio-fine prova
Supporto: Filtro (FV/FQ) per la determinazione del particolato in sospensione PM 10 (diametro 47 mm)						
Volume	m ³	55,2	-	UNI EN 12341:2023 "escluso parte 5.1.1: apparecchiatura certificata"	-	18/02/2026 - 18/02/2026
Particolato sospeso PM 10	µg/m ³	35,6	MAX 50 ⁽¹⁾		± 3,9	27/02/2026 - 03/03/2026
Particolato sospeso PM 10	µg totali	1961	-		-	27/02/2026 - 03/03/2026
Supporto: Filtro (FV/FQ) per la determinazione del particolato in sospensione PM 2,5 (diametro 47 mm)						
Volume	m ³	55,1	-	UNI EN 12341:2023 "escluso parte 5.1.1: apparecchiatura certificata"	-	18/02/2026 - 18/02/2026
Particolato sospeso PM 2,5	µg/m ³	20,5	MAX 25 ⁽¹⁾		± 2,9	27/02/2026 - 03/03/2026
Particolato sospeso PM 2,5	µg totali	1127	-		-	27/02/2026 - 03/03/2026
Il rapporto di prova non può essere riprodotto parzialmente, salvo approvazione scritta del Responsabile. I risultati del Rapporto di Prova si riferiscono solo al campione sottoposto a prova.						

⁽¹⁾ DLgs n°155 13/08/2010 SO GU n°216 15/09/2010. Il valore obiettivo è riferito al tenore totale di ciascun inquinante presente nella frazione PM10 del materiale particolato, calcolato come media su anno civile

L'incertezza di misura è espressa come incertezza estesa.

Se le concentrazioni rilevate risultano inferiori al limite di quantificazione, l'incertezza di misura non è riportata.


L'eventuale valore rilevato in grassetto indica un risultato che è oltre il valore limite di riferimento, senza tenere conto dell'incertezza di misura

"<" Se presente significa inferiore al limite di quantificazione; il numero che segue il simbolo "<" indica il limite di quantificazione definito dal laboratorio.

Quando le informazioni fornite dal cliente possono influire sulla validità dei risultati, il laboratorio ne declina la responsabilità. I dati del campionamento, espressamente dichiarati da chi ha eseguito il campionamento, sono stati utilizzati nell'elaborazione dell'espressione dei risultati. Qualunque scostamento rispetto al metodo di prova e relativo alle attività di laboratorio, viene comunicato al cliente tramite email per sua approvazione

Simone Di Capua

Environmental Technician



Marco Scarrone

Responsabile Environment & Safety Advisory



<p>EDISON NEXT ENVIRONMENT Srl Via Acqui, 86 - 10098 Rivoli (TO) Tel. +39 011 9513 901 – Fax +39 011 9513 665 info_edisonnextenvironment@edison.it nextenvironment@pec.edison.it www.edisonnext.it Capitale Sociale euro 1.000.000,00 i.v. Reg. Imprese - C.F. e P. IVA n. 11716780017 Direzione e coordinamento ex. Art. 2497 cc da parte di Edison SpA</p>	<p>Cliente: PEDELOMBARDA NUOVA SOCIETA' CONSORTILE PER AZIONI VIA ADIGE, 19 - 20135 - MILANO</p>
---	---

<p>Sede operativa A Via Acqui, 86 10098 Rivoli (TO) Tel. +39 011 9513 901 Fax +39 011 9513 665</p>	<p>Sede operativa B Via ex Aeroporto c/o Consorzio "Il Sole" – Lotto G1 80038 Pomigliano d'Arco (NA) <input checked="" type="checkbox"/> Tel. +39 081 3445075 Fax +39 081 3445071</p>	<p>Rapporto di Prova n° TR_26_00741_007/04</p>	<p>Rev. 00</p>
		<p>Data: 04/03/2026</p>	
		<p>Pagina 1 di 1</p>	

N° Campione:	26_00741_007_004	Data ricevimento:	27/02/2026
Progetto:	-	Data fine prove:	03/03/2026
Data inizio prove:	27/02/2026	Verbale di campionamento N°:	VC_26_00741_007
Categoria merceologica:	Supporti da campionamento aria		
Prodotto / limiti di riferimento:	DLgs n°155 13/08/2010 SO GU n° 216 15/09/2010		
Quantità campione:	2 Filtri		
Codice punto di campionamento:	PM_A7_polveri		
Descrizione campione:	Recettore PMA7		
Luogo di prelievo:	Via Sant'Eurosia, 24 - Cesano Maderno (MB) - De Murtas		
Metodo di campionamento:	UNI EN 12341:2023 "escluso parte 5.1.1: apparecchiatura certificata"		
Campionato da:	Conedera Fabio - Edison Next Environment sede A		
Data inizio campionamento:	19/02/2026	Ora:	0:00
Data fine campionamento:	19/02/2026	Ora:	23:59
Piano di campionamento:	-		

Parametri determinati	Unità di misura	Valore rilevato	Valore limite	Metodo di prova	Incertezza di misura (K=2, p=95%)	Data inizio-fine prova
Supporto: Filtro (FV/FQ) per la determinazione del particolato in sospensione PM 10 (diametro 47 mm)						
Volume	m ³	55,3	-	UNI EN 12341:2023 "escluso parte 5.1.1: apparecchiatura certificata"	-	19/02/2026 - 19/02/2026
Particolato sospeso PM 10	µg/m ³	27,4	MAX 50 ⁽¹⁾		± 3,0	27/02/2026 - 03/03/2026
Particolato sospeso PM 10	µg totali	1517	-		-	27/02/2026 - 03/03/2026
Supporto: Filtro (FV/FQ) per la determinazione del particolato in sospensione PM 2,5 (diametro 47 mm)						
Volume	m ³	55,2	-	UNI EN 12341:2023 "escluso parte 5.1.1: apparecchiatura certificata"	-	19/02/2026 - 19/02/2026
Particolato sospeso PM 2,5	µg/m ³	19,1	MAX 25 ⁽¹⁾		± 2,7	27/02/2026 - 03/03/2026
Particolato sospeso PM 2,5	µg totali	1056	-		-	27/02/2026 - 03/03/2026
Il rapporto di prova non può essere riprodotto parzialmente, salvo approvazione scritta del Responsabile. I risultati del Rapporto di Prova si riferiscono solo al campione sottoposto a prova.						

⁽¹⁾ DLgs n°155 13/08/2010 SO GU n°216 15/09/2010. Il valore obiettivo è riferito al tenore totale di ciascun inquinante presente nella frazione PM10 del materiale particolato, calcolato come media su anno civile

L'incertezza di misura è espressa come incertezza estesa.

Se le concentrazioni rilevate risultano inferiori al limite di quantificazione, l'incertezza di misura non è riportata.


L'eventuale valore rilevato in grassetto indica un risultato che è oltre il valore limite di riferimento, senza tenere conto dell'incertezza di misura

"<" Se presente significa inferiore al limite di quantificazione; il numero che segue il simbolo "<" indica il limite di quantificazione definito dal laboratorio.

Quando le informazioni fornite dal cliente possono influire sulla validità dei risultati, il laboratorio ne declina la responsabilità. I dati del campionamento, espressamente dichiarati da chi ha eseguito il campionamento, sono stati utilizzati nell'elaborazione dell'espressione dei risultati. Qualunque scostamento rispetto al metodo di prova e relativo alle attività di laboratorio, viene comunicato al cliente tramite email per sua approvazione

Simone Di Capua

Environmental Technician



Marco Scarrone

Responsabile Environment & Safety Advisory



<p>EDISON NEXT ENVIRONMENT Srl Via Acqui, 86 - 10098 Rivoli (TO) Tel. +39 011 9513 901 – Fax +39 011 9513 665 info_edisonnextenvironment@edison.it nextenvironment@pec.edison.it www.edisonnext.it Capitale Sociale euro 1.000.000,00 i.v. Reg. Imprese - C.F. e P. IVA n. 11716780017 Direzione e coordinamento ex. Art. 2497 cc da parte di Edison SpA</p>	<p>Cliente: PEDELOMBARDA NUOVA SOCIETA' CONSORTILE PER AZIONI VIA ADIGE, 19 - 20135 - MILANO</p>
---	---

<p>Sede operativa A Via Acqui, 86 10098 Rivoli (TO) Tel. +39 011 9513 901 Fax +39 011 9513 665</p>	<p>Sede operativa B Via ex Aeroporto c/o Consorzio "Il Sole" – Lotto G1 80038 Pomigliano d'Arco (NA) <input checked="" type="checkbox"/> Tel. +39 081 3445075 Fax +39 081 3445071</p>	<p>Rapporto di Prova n° TR_26_00741_007/05</p>	<p>Rev. 00</p>
		<p>Data: 04/03/2026</p>	
		<p>Pagina 1 di 1</p>	

N° Campione:	26_00741_007_005	Data ricevimento:	27/02/2026
Progetto:	-	Data fine prove:	03/03/2026
Data inizio prove:	27/02/2026	Verbale di campionamento N°:	VC_26_00741_007
Categoria merceologica:	Supporti da campionamento aria		
Prodotto / limiti di riferimento:	DLgs n°155 13/08/2010 SO GU n° 216 15/09/2010		
Quantità campione:	2 Filtri		
Codice punto di campionamento:	PM_A7_polveri		
Descrizione campione:	Recettore PMA7		
Luogo di prelievo:	Via Sant'Eurosia, 24 - Cesano Maderno (MB) - De Murtas		
Metodo di campionamento:	UNI EN 12341:2023 "escluso parte 5.1.1: apparecchiatura certificata"		
Campionato da:	Conedera Fabio - Edison Next Environment sede A		
Data inizio campionamento:	20/02/2026	Ora:	0:00
Data fine campionamento:	20/02/2026	Ora:	23:59
Piano di campionamento:	-		

Parametri determinati	Unità di misura	Valore rilevato	Valore limite	Metodo di prova	Incertezza di misura (K=2, p=95%)	Data inizio-fine prova
Supporto: Filtro (FV/FQ) per la determinazione del particolato in sospensione PM 10 (diametro 47 mm)						
Volume	m ³	55,2	-	UNI EN 12341:2023 "escluso parte 5.1.1: apparecchiatura certificata"	-	20/02/2026 - 20/02/2026
Particolato sospeso PM 10	µg/m ³	26,4	MAX 50 ⁽¹⁾		± 2,9	27/02/2026 - 03/03/2026
Particolato sospeso PM 10	µg totali	1460	-		-	27/02/2026 - 03/03/2026
Supporto: Filtro (FV/FQ) per la determinazione del particolato in sospensione PM 2,5 (diametro 47 mm)						
Volume	m ³	55,1	-	UNI EN 12341:2023 "escluso parte 5.1.1: apparecchiatura certificata"	-	20/02/2026 - 20/02/2026
Particolato sospeso PM 2,5	µg/m ³	16,8	MAX 25 ⁽¹⁾		± 2,4	27/02/2026 - 03/03/2026
Particolato sospeso PM 2,5	µg totali	927	-		-	27/02/2026 - 03/03/2026
Il rapporto di prova non può essere riprodotto parzialmente, salvo approvazione scritta del Responsabile. I risultati del Rapporto di Prova si riferiscono solo al campione sottoposto a prova.						

⁽¹⁾ DLgs n°155 13/08/2010 SO GU n°216 15/09/2010. Il valore obiettivo è riferito al tenore totale di ciascun inquinante presente nella frazione PM10 del materiale particolato, calcolato come media su anno civile

L'incertezza di misura è espressa come incertezza estesa.

Se le concentrazioni rilevate risultano inferiori al limite di quantificazione, l'incertezza di misura non è riportata.


L'eventuale valore rilevato in grassetto indica un risultato che è oltre il valore limite di riferimento, senza tenere conto dell'incertezza di misura

"<" Se presente significa inferiore al limite di quantificazione; il numero che segue il simbolo "<" indica il limite di quantificazione definito dal laboratorio.

Quando le informazioni fornite dal cliente possono influire sulla validità dei risultati, il laboratorio ne declina la responsabilità. I dati del campionamento, espressamente dichiarati da chi ha eseguito il campionamento, sono stati utilizzati nell'elaborazione dell'espressione dei risultati. Qualunque scostamento rispetto al metodo di prova e relativo alle attività di laboratorio, viene comunicato al cliente tramite email per sua approvazione

Simone Di Capua

Environmental Technician



Marco Scarrone

Responsabile Environment & Safety Advisory



<p>EDISON NEXT ENVIRONMENT Srl Via Acqui, 86 - 10098 Rivoli (TO) Tel. +39 011 9513 901 – Fax +39 011 9513 665 info_edisonnextenvironment@edison.it nextenvironment@pec.edison.it www.edisonnext.it Capitale Sociale euro 1.000.000,00 i.v. Reg. Imprese - C.F. e P. IVA n. 11716780017 Direzione e coordinamento ex. Art. 2497 cc da parte di Edison SpA</p>	<p>Cliente: PEDELOMBARDA NUOVA SOCIETA' CONSORTILE PER AZIONI VIA ADIGE, 19 - 20135 - MILANO</p>
---	---

<p>Sede operativa A Via Acqui, 86 10098 Rivoli (TO) Tel. +39 011 9513 901 Fax +39 011 9513 665</p>	<p>Sede operativa B Via ex Aeroporto c/o Consorzio "Il Sole" – Lotto G1 80038 Pomigliano d'Arco (NA) <input checked="" type="checkbox"/> Tel. +39 081 3445075 Fax +39 081 3445071</p>	<p>Rapporto di Prova n° TR_26_00741_007/06</p>	<p>Rev. 00</p>
		<p>Data: 04/03/2026</p>	
<p>Pagina 1 di 1</p>			

N° Campione:	26_00741_007_006	Data ricevimento:	27/02/2026
Progetto:	-	Data fine prove:	03/03/2026
Data inizio prove:	27/02/2026	Verbale di campionamento N°:	VC_26_00741_007
Categoria merceologica:	Supporti da campionamento aria		
Prodotto / limiti di riferimento:	DLgs n°155 13/08/2010 SO GU n° 216 15/09/2010		
Quantità campione:	2 Filtri		
Codice punto di campionamento:	PM_A7_polveri		
Descrizione campione:	Recettore PMA7		
Luogo di prelievo:	Via Sant'Eurosia, 24 - Cesano Maderno (MB) - De Murtas		
Metodo di campionamento:	UNI EN 12341:2023 "escluso parte 5.1.1: apparecchiatura certificata"		
Campionato da:	Conedera Fabio - Edison Next Environment sede A		
Data inizio campionamento:	21/02/2026	Ora:	0:00
Data fine campionamento:	21/02/2026	Ora:	23:59
Piano di campionamento:	-		

Parametri determinati	Unità di misura	Valore rilevato	Valore limite	Metodo di prova	Incertezza di misura (K=2, p=95%)	Data inizio-fine prova
Supporto: Filtro (FV/FQ) per la determinazione del particolato in sospensione PM 10 (diametro 47 mm)						
Volume	m ³	55,3	-	UNI EN 12341:2023 "escluso parte 5.1.1: apparecchiatura certificata"	-	21/02/2026 - 21/02/2026
Particolato sospeso PM 10	µg/m ³	31,6	MAX 50 ⁽¹⁾		± 3,5	27/02/2026 - 03/03/2026
Particolato sospeso PM 10	µg totali	1746	-		-	27/02/2026 - 03/03/2026
Supporto: Filtro (FV/FQ) per la determinazione del particolato in sospensione PM 2,5 (diametro 47 mm)						
Volume	m ³	-	-	UNI EN 12341:2023 "escluso parte 5.1.1: apparecchiatura certificata"	-	21/02/2026 - 21/02/2026
Particolato sospeso PM 2,5	µg/m ³	-	MAX 25 ⁽¹⁾		-	27/02/2026 - 03/03/2026
Particolato sospeso PM 2,5	µg totali	-	-		-	27/02/2026 - 03/03/2026
<p>Il rapporto di prova non può essere riprodotto parzialmente, salvo approvazione scritta del Responsabile. I risultati del Rapporto di Prova si riferiscono solo al campione sottoposto a prova.</p>						

⁽¹⁾ DLgs n°155 13/08/2010 SO GU n°216 15/09/2010. Il valore obiettivo è riferito al tenore totale di ciascun inquinante presente nella frazione PM10 del materiale particolato, calcolato come media su anno civile

L'incertezza di misura è espressa come incertezza estesa.

Se le concentrazioni rilevate risultano inferiori al limite di quantificazione, l'incertezza di misura non è riportata.


L'eventuale valore rilevato in grassetto indica un risultato che è oltre il valore limite di riferimento, senza tenere conto dell'incertezza di misura

"<" Se presente significa inferiore al limite di quantificazione; il numero che segue il simbolo "<" indica il limite di quantificazione definito dal laboratorio.

Quando le informazioni fornite dal cliente possono influire sulla validità dei risultati, il laboratorio ne declina la responsabilità. I dati del campionamento, espressamente dichiarati da chi ha eseguito il campionamento, sono stati utilizzati nell'elaborazione dell'espressione dei risultati. Qualunque scostamento rispetto al metodo di prova e relativo alle attività di laboratorio, viene comunicato al cliente tramite email per sua approvazione

Simone Di Capua

Environmental Technician



Marco Scarrone

Responsabile Environment & Safety Advisory



Rapporto di prova n°: **26LA03923 rev.00 del 13/04/2026**

Committente
EDISON NEXT ENVIRONMENT SRL
VIA ACQUI, 86
10098 RIVOLI TO

Dati del campione

Data arrivo: **26/02/2026**

Matrice: **supporto per ambiente di lavoro**

(S) Descrizione: **PM A7 (Via Sant'Eurasia 24 - Cesano Maderno)**



26LA03923

Dati campionamento

Campionamento a cura di: **cliente, Zappino - Conedera**

(S) Inizio: **16/02/2026 08.00.00**

(S) Fine: **22/02/2026 08.00.00**

(S) Campionamento eseguito presso: **Cesano Maderno**

(S) Punto di campionamento: **PM A7 (Via Sant'Eurasia 24 - Cesano Maderno)**

(S) Tipo: ---

RISULTATI ANALITICI

<u>Prova</u>	<u>Metodo di prova</u>	<u>U.M.</u>	<u>Valore</u>	<u>Incertezza</u>	<u>Inizio</u>	<u>Fine</u>
A 1,2,3,4,6,7,8-eptaclorodibenzodiossina	EPA 1613B 1994	fg	100000	±21000	26/02	26/03
A 1,2,3,4,6,7,8-eptaclorodibenzofurano	EPA 1613B 1994	fg	< 20000		26/02	26/03
A 1,2,3,4,7,8,9-eptaclorodibenzofurano	EPA 1613B 1994	fg	< 20000		26/02	26/03
A 1,2,3,4,7,8-esaclorodibenzo-p-diossina	EPA 1613B 1994	fg	< 10000		26/02	26/03
A 1,2,3,4,7,8-esaclorodibenzofurano	EPA 1613B 1994	fg	< 10000		26/02	26/03
A 1,2,3,6,7,8-esaclorodibenzo-p-diossina	EPA 1613B 1994	fg	< 10000		26/02	26/03
A 1,2,3,6,7,8-esaclorodibenzofurano	EPA 1613B 1994	fg	< 10000		26/02	26/03
A 1,2,3,7,8,9-esaclorodibenzo-p-diossina	EPA 1613B 1994	fg	< 10000		26/02	26/03
A 1,2,3,7,8,9-esaclorodibenzofurano	EPA 1613B 1994	fg	< 10000		26/02	26/03
A 1,2,3,7,8-pentaclorodibenzo-p-diossina	EPA 1613B 1994	fg	< 10000		26/02	26/03
A 1,2,3,7,8-pentaclorodibenzofurano	EPA 1613B 1994	fg	< 10000		26/02	26/03
A 2,3,4,6,7,8-esaclorodibenzofurano	EPA 1613B 1994	fg	< 10000		26/02	26/03
A 2,3,4,7,8-pentaclorodibenzofurano	EPA 1613B 1994	fg	33000	±6500	26/02	26/03

Documento firmato digitalmente ai sensi del D Lgs N.82 del 7 marzo 2005 e s.m.i

I risultati contenuti nel presente Rapporto di prova si riferiscono esclusivamente al campione oggetto di analisi. Il presente Rapporto di prova non può essere riprodotto parzialmente, salvo autorizzazione scritta di Chelab.

CHELAB S.r.l. - Socio Unico, Company subject to the direction and coordination of Mérieux NutriSciences Corporation

Head Office: Via Fratta 25 31023 Resana, Italy Phone +39 0423.7177 Fax +39 0423.715058 www.merieuxnutrisciences.com/it

VAT nr. IT 01500900269, R.E.A Treviso n. 156079 Fully paid up € 103.480,00.

Segue rapporto di prova 26LA03923 rev.00

RISULTATI ANALITICI

<u>Prova</u>	<u>Metodo di prova</u>	<u>U.M.</u>	<u>Valore</u>	<u>Incertezza</u>	<u>Inizio</u>	<u>Fine</u>
A 2,3,7,8-tetraclorodibenzo-p-diossina	EPA 1613B 1994	fg	< 5000		26/02	26/03
A 2,3,7,8-tetraclorodibenzofurano	EPA 1613B 1994	fg	25000	±5000	26/02	26/03
A octaclorodibenzo-p-diossina	EPA 1613B 1994	fg	< 20000		26/02	26/03
A octaclorodibenzofurano	EPA 1613B 1994	fg	< 20000		26/02	26/03
A tossicità equivalente (diossine)	EPA 1613B 1994	fg	13000	±2700	26/02	26/03

A: Prova eseguita presso il Laboratorio di Cairo Montenotte (SV) C.so Stalingrado, 50

B: Prova eseguita presso il Laboratorio di Porto Torres (SS) Via Giovanni da Verrazzano Z.I.

III: Prova eseguita fuori sede. Dove non è espressamente indicata la Categoria III la prova è classificata come Categoria 0 (prova eseguita presso il laboratorio). La sede di riferimento compare vicino ai singoli parametri da campo.

#: Prova eseguita da laboratorio terzo

§: Dati forniti dal cliente

MDL : Method Detection Limit

U.M. : Unità di Misura

S.S.: Sostanza secca

<: Il risultato è da intendersi inferiore al limite di quantificazione (LOQ)

Il risultato, così come espresso, è stato ottenuto mediante elaborazione dei dati espressamente sottoscritti da chi ha eseguito il campionamento e/o dalla Committenza.

L'incertezza indicata è l'incertezza estesa analitica corrispondente ad un fattore di copertura k approssimato a 2 che, per una distribuzione normale dei dati, corrisponde ad un intervallo di fiducia del 95%.

Per i parametri microbiologici, l'intervallo di confidenza è calcolato con un fattore di copertura pari a 2 e con un livello di fiducia del 95%.

I risultati riportati sul rapporto di prova non sono corretti per il fattore di recupero in quanto il medesimo rientra nei limiti di accettabilità, qualora previsti, dei singoli metodi di prova.

I giudizi di conformità / non conformità eventualmente riportati si riferiscono ai parametri analizzati e si basano sul confronto del risultato con i valori di riferimento senza considerare l'incertezza e/o l'intervallo di confidenza della misura.

Le sommatorie di più composti, qualora presenti, sono state calcolate con il criterio lower bound; il LOQ della somma corrisponde al LOQ più elevato tra quelli determinati per le singole sostanze concorrenti alla sommatoria.

Il laboratorio declina ogni responsabilità in merito ai dati forniti dal cliente.

Ove i metodi lo richiedono, si garantisce il rispetto di tutte le condizioni ambientali necessarie al corretto svolgimento delle prove analitiche.

I risultati riportati nel presente rapporto di prova si riferiscono unicamente al campione effettivamente sottoposto a prova e, se fornito dal cliente, così come ricevuto.

Nel caso in cui il campione si presenti con alterazioni tali da poter influenzare i risultati analitici, ma il cliente ne chieda comunque l'analisi, il laboratorio declina ogni responsabilità.

Persone che possono autorizzare i Rapporti di Prova:

Dott. Massimiliano Brignone, Direttore della Sede di Cairo Montenotte

Dott. Stefano Pinna, Direttore della Sede di Porto Torres

Dott.ssa Tiziana Giusto, Direttore Responsabile del Laboratorio Rifiuti

Dott. Glauco Barbero, Responsabile del Settore Aria, Acqua, Terre di Cairo Montenotte

Dott.ssa Barbara Bergero, Responsabile del Settore Microbiologia, Microscopia, Ecotossicologia

Dott.ssa Elena Solari, Vice Responsabile del Settore Microbiologia, Microscopia, Ecotossicologia

Dott.ssa Silvia Mirengo, Coordinatore Laboratorio Rifiuti

Il presente rapporto di prova è firmato digitalmente da:

Documento firmato digitalmente ai sensi del D Lgs N.82 del 7 marzo 2005 e s.m.i

I risultati contenuti nel presente Rapporto di prova si riferiscono esclusivamente al campione oggetto di analisi. Il presente Rapporto di prova non può essere riprodotto parzialmente, salvo autorizzazione scritta di Chelab.

CHELAB S.r.l. - Socio Unico, Company subject to the direction and coordination of Mérieux NutriSciences Corporation

Head Office: Via Fratta 25 31023 Resana, Italy Phone +39 0423.7177 Fax +39 0423.715058 www.merieuxnutrisciences.com/it

VAT nr. IT 01500900269, R.E.A Treviso n. 156079 Fully paid up € 103.480,00.

Segue rapporto di prova 26LA03923 rev.00

Dott. Glauco Barbero
Ordine Interprovinciale dei Chimici e dei Fisici
della Liguria n°1204

----- **Fine rapporto di prova** -----

Documento firmato digitalmente ai sensi del D Lgs N.82 del 7 marzo 2005 e s.m.i

I risultati contenuti nel presente Rapporto di prova si riferiscono esclusivamente al campione oggetto di analisi. Il presente Rapporto di prova non può essere riprodotto parzialmente, salvo autorizzazione scritta di Chelab.

CHELAB S.r.l. - Socio Unico, Company subject to the direction and coordination of Mérieux NutriSciences Corporation
Head Office: Via Fratta 25 31023 Resana, Italy Phone +39 0423.7177 Fax +39 0423.715058 www.merieuxnutrisciences.com/it
VAT nr. IT 01500900269, R.E.A Treviso n. 156079 Fully paid up € 103.480,00.

<p>EDISON NEXT ENVIRONMENT Srl Via Acqui, 86 - 10098 Rivoli (TO) Tel. +39 011 9513 901 – Fax +39 011 9513 665 info_edisonnextenvironment@edison.it nextenvironment@pec.edison.it www.edisonnext.it Capitale Sociale euro 1.000.000,00 i.v. Reg. Imprese - C.F. e P. IVA n. 11716780017 Direzione e coordinamento ex. Art. 2497 cc da parte di Edison SpA</p>	<p>Cliente: PEDELOMBARDA NUOVA SOCIETA' CONSORTILE PER AZIONI VIA ADIGE, 19 - 20135 - MILANO</p>
---	---

<p>Sede operativa A Via Acqui, 86 10098 Rivoli (TO) Tel. +39 011 9513 901 Fax +39 011 9513 665</p>	<p>Sede operativa B Via ex Aeroporto c/o Consorzio "Il Sole" – Lotto G1 80038 Pomigliano d'Arco (NA) Tel. +39 081 3445075 Fax +39 081 3445071</p>	<p>Rapporto di Prova n° TR_26_00741_010/01</p>	<p>Rev. 00</p>
<p>Data: 04/03/2026</p>		<p>Pagina 1 di 1</p>	

N° Campione:	26_00741_010_001	Data ricevimento:	27/02/2026
Progetto:	-	Data fine prove:	03/03/2026
Data inizio prove:	27/02/2026	Verbale di campionamento N°:	VC_26_00741_010
Categoria merceologica:	Supporti da campionamento aria		
Prodotto / limiti di riferimento:	DLgs n°155 13/08/2010 SO GU n° 216 15/09/2010		
Quantità campione:	2 Filtri		
Codice punto di campionamento:	PM_A10_polveri		
Descrizione campione:	Recettore PMA10		
Luogo di prelievo:	Via Sant'Agostino, 2 - Seveso (MB)		
Metodo di campionamento:	UNI EN 12341:2023 "escluso parte 5.1.1: apparecchiatura certificata"		
Campionato da:	Conedera Fabio - Edison Next Environment sede A		
Data inizio campionamento:	16/02/2026	Ora:	0:00
Data fine campionamento:	16/02/2026	Ora:	23:59
Piano di campionamento:	-		

Parametri determinati	Unità di misura	Valore rilevato	Valore limite	Metodo di prova	Incertezza di misura (K=2, p=95%)	Data inizio-fine prova
Supporto: Filtro (FV/FQ) per la determinazione del particolato in sospensione PM 10 (diametro 47 mm)						
Volume	m ³	55,1	-	UNI EN 12341:2023 "escluso parte 5.1.1: apparecchiatura certificata"	-	16/02/2026 - 16/02/2026
Particolato sospeso PM 10	µg/m ³	40,5	MAX 50 ⁽¹⁾		± 4,5	27/02/2026 - 03/03/2026
Particolato sospeso PM 10	µg totali	2232	-		-	27/02/2026 - 03/03/2026
Supporto: Filtro (FV/FQ) per la determinazione del particolato in sospensione PM 2,5 (diametro 47 mm)						
Volume	m ³	54,8	-	UNI EN 12341:2023 "escluso parte 5.1.1: apparecchiatura certificata"	-	16/02/2026 - 16/02/2026
Particolato sospeso PM 2,5	µg/m ³	22,9	MAX 25 ⁽¹⁾		± 3,2	27/02/2026 - 03/03/2026
Particolato sospeso PM 2,5	µg totali	1255	-		-	27/02/2026 - 03/03/2026

Il rapporto di prova non può essere riprodotto parzialmente, salvo approvazione scritta del Responsabile.
I risultati del Rapporto di Prova si riferiscono solo al campione sottoposto a prova.

⁽¹⁾ DLgs n°155 13/08/2010 SO GU n°216 15/09/2010. Il valore obiettivo è riferito al tenore totale di ciascun inquinante presente nella frazione PM10 del materiale particolato, calcolato come media su anno civile

L'incertezza di misura è espressa come incertezza estesa.

Se le concentrazioni rilevate risultano inferiori al limite di quantificazione, l'incertezza di misura non è riportata.


L'eventuale valore rilevato in grassetto indica un risultato che è oltre il valore limite di riferimento, senza tenere conto dell'incertezza di misura

"<" Se presente significa inferiore al limite di quantificazione; il numero che segue il simbolo "<" indica il limite di quantificazione definito dal laboratorio.

Quando le informazioni fornite dal cliente possono influire sulla validità dei risultati, il laboratorio ne declina la responsabilità. I dati del campionamento, espressamente dichiarati da chi ha eseguito il campionamento, sono stati utilizzati nell'elaborazione dell'espressione dei risultati. Qualunque scostamento rispetto al metodo di prova e relativo alle attività di laboratorio, viene comunicato al cliente tramite email per sua approvazione

Simone Di Capua

Environmental Technician



Marco Scarrone

Responsabile Environment & Safety Advisory



EDISON NEXT ENVIRONMENT Srl Via Acqui, 86 - 10098 Rivoli (TO) Tel. +39 011 9513 901 – Fax +39 011 9513 665 info_edisonnextenvironment@edison.it nextenvironment@pec.edison.it www.edisonnext.it Capitale Sociale euro 1.000.000,00 i.v. Reg. Imprese - C.F. e P. IVA n. 11716780017 Direzione e coordinamento ex. Art. 2497 cc da parte di Edison SpA	Cliente: PEDELOMBARDA NUOVA SOCIETA' CONSORTILE PER AZIONI VIA ADIGE, 19 - 20135 - MILANO
--	---

Sede operativa A Via Acqui, 86 10098 Rivoli (TO) Tel. +39 011 9513 901 Fax +39 011 9513 665	Sede operativa B Via ex Aeroporto c/o Consorzio "Il Sole" – Lotto G1 80038 Pomigliano d'Arco (NA) <input checked="" type="checkbox"/> Tel. +39 081 3445075 Fax +39 081 3445071	Rapporto di Prova n° TR_26_00741_010/02	Rev. 00
Data: 04/03/2026		Pagina 1 di 1	

N° Campione:	26_00741_010_002	Data ricevimento:	27/02/2026
Progetto:	-	Data fine prove:	03/03/2026
Data inizio prove:	27/02/2026	Verbale di campionamento N°:	VC_26_00741_010
Categoria merceologica:	Supporti da campionamento aria		
Prodotto / limiti di riferimento:	DLgs n°155 13/08/2010 SO GU n° 216 15/09/2010		
Quantità campione:	2 Filtri		
Codice punto di campionamento:	PM_A10_polveri		
Descrizione campione:	Recettore PMA10		
Luogo di prelievo:	Via Sant'Agostino, 2 - Seveso (MB)		
Metodo di campionamento:	UNI EN 12341:2023 "escluso parte 5.1.1: apparecchiatura certificata"		
Campionato da:	Conedera Fabio - Edison Next Environment sede A		
Data inizio campionamento:	17/02/2026	Ora:	0:00
Data fine campionamento:	17/02/2026	Ora:	23:59
Piano di campionamento:	-		

Parametri determinati	Unità di misura	Valore rilevato	Valore limite	Metodo di prova	Incertezza di misura (K=2, p=95%)	Data inizio-fine prova
Supporto: Filtro (FV/FQ) per la determinazione del particolato in sospensione PM 10 (diametro 47 mm)						
Volume	m ³	55,1	-	UNI EN 12341:2023 "escluso parte 5.1.1: apparecchiatura certificata"	-	17/02/2026 - 17/02/2026
Particolato sospeso PM 10	µg/m ³	16,6	MAX 50 ⁽¹⁾		± 1,8	27/02/2026 - 03/03/2026
Particolato sospeso PM 10	µg totali	912	-		-	27/02/2026 - 03/03/2026
Supporto: Filtro (FV/FQ) per la determinazione del particolato in sospensione PM 2,5 (diametro 47 mm)						
Volume	m ³	55,1	-	UNI EN 12341:2023 "escluso parte 5.1.1: apparecchiatura certificata"	-	17/02/2026 - 17/02/2026
Particolato sospeso PM 2,5	µg/m ³	5,81	MAX 25 ⁽¹⁾		± 0,81	27/02/2026 - 03/03/2026
Particolato sospeso PM 2,5	µg totali	320	-		-	27/02/2026 - 03/03/2026

Il rapporto di prova non può essere riprodotto parzialmente, salvo approvazione scritta del Responsabile.
 I risultati del Rapporto di Prova si riferiscono solo al campione sottoposto a prova.

⁽¹⁾ DLgs n°155 13/08/2010 SO GU n°216 15/09/2010. Il valore obiettivo è riferito al tenore totale di ciascun inquinante presente nella frazione PM10 del materiale particolato, calcolato come media su anno civile

L'incertezza di misura è espressa come incertezza estesa.

Se le concentrazioni rilevate risultano inferiori al limite di quantificazione, l'incertezza di misura non è riportata.


L'eventuale valore rilevato in grassetto indica un risultato che è oltre il valore limite di riferimento, senza tenere conto dell'incertezza di misura

"<" Se presente significa inferiore al limite di quantificazione; il numero che segue il simbolo "<" indica il limite di quantificazione definito dal laboratorio.

Quando le informazioni fornite dal cliente possono influire sulla validità dei risultati, il laboratorio ne declina la responsabilità. I dati del campionamento, espressamente dichiarati da chi ha eseguito il campionamento, sono stati utilizzati nell'elaborazione dell'espressione dei risultati. Qualunque scostamento rispetto al metodo di prova e relativo alle attività di laboratorio, viene comunicato al cliente tramite email per sua approvazione


Simone Di Capua

Environmental Technician



Marco Scarrone

Responsabile Environment & Safety Advisory



<p>EDISON NEXT ENVIRONMENT Srl Via Acqui, 86 - 10098 Rivoli (TO) Tel. +39 011 9513 901 – Fax +39 011 9513 665 info_edisonnextenvironment@edison.it nextenvironment@pec.edison.it www.edisonnext.it Capitale Sociale euro 1.000.000,00 i.v. Reg. Imprese - C.F. e P. IVA n. 11716780017 Direzione e coordinamento ex. Art. 2497 cc da parte di Edison SpA</p>	<p>Cliente: PEDELOMBARDA NUOVA SOCIETA' CONSORTILE PER AZIONI VIA ADIGE, 19 - 20135 - MILANO</p>
---	---

<p>Sede operativa A Via Acqui, 86 10098 Rivoli (TO) Tel. +39 011 9513 901 Fax +39 011 9513 665</p>	<p>Sede operativa B Via ex Aeroporto c/o Consorzio "Il Sole" – Lotto G1 80038 Pomigliano d'Arco (NA) Tel. +39 081 3445075 Fax +39 081 3445071</p>	<p>Rapporto di Prova n° TR_26_00741_010/03</p>	<p>Rev. 00</p>
<p>Data: 04/03/2026</p>		<p>Pagina 1 di 1</p>	

N° Campione:	26_00741_010_003	Data ricevimento:	27/02/2026
Progetto:	-	Data fine prove:	03/03/2026
Data inizio prove:	27/02/2026	Verbale di campionamento N°:	VC_26_00741_010
Categoria merceologica:	Supporti da campionamento aria		
Prodotto / limiti di riferimento:	DLgs n°155 13/08/2010 SO GU n° 216 15/09/2010		
Quantità campione:	2 Filtri		
Codice punto di campionamento:	PM_A10_polveri		
Descrizione campione:	Recettore PMA10		
Luogo di prelievo:	Via Sant'Agostino, 2 - Seveso (MB)		
Metodo di campionamento:	UNI EN 12341:2023 "escluso parte 5.1.1: apparecchiatura certificata"		
Campionato da:	Conedera Fabio - Edison Next Environment sede A		
Data inizio campionamento:	18/02/2026	Ora:	0:00
Data fine campionamento:	18/02/2026	Ora:	23:59
Piano di campionamento:	-		

Parametri determinati	Unità di misura	Valore rilevato	Valore limite	Metodo di prova	Incertezza di misura (K=2, p=95%)	Data inizio-fine prova
Supporto: Filtro (FV/FQ) per la determinazione del particolato in sospensione PM 10 (diametro 47 mm)						
Volume	m ³	55,1	-	UNI EN 12341:2023 "escluso parte 5.1.1: apparecchiatura certificata"	-	18/02/2026 - 18/02/2026
Particolato sospeso PM 10	µg/m ³	33,7	MAX 50 ⁽¹⁾		± 3,7	27/02/2026 - 03/03/2026
Particolato sospeso PM 10	µg totali	1860	-		-	27/02/2026 - 03/03/2026
Supporto: Filtro (FV/FQ) per la determinazione del particolato in sospensione PM 2,5 (diametro 47 mm)						
Volume	m ³	55,1	-	UNI EN 12341:2023 "escluso parte 5.1.1: apparecchiatura certificata"	-	18/02/2026 - 18/02/2026
Particolato sospeso PM 2,5	µg/m ³	23,6	MAX 25 ⁽¹⁾		± 3,3	27/02/2026 - 03/03/2026
Particolato sospeso PM 2,5	µg totali	1302	-		-	27/02/2026 - 03/03/2026

Il rapporto di prova non può essere riprodotto parzialmente, salvo approvazione scritta del Responsabile.
I risultati del Rapporto di Prova si riferiscono solo al campione sottoposto a prova.

⁽¹⁾ DLgs n°155 13/08/2010 SO GU n°216 15/09/2010. Il valore obiettivo è riferito al tenore totale di ciascun inquinante presente nella frazione PM10 del materiale particolato, calcolato come media su anno civile

L'incertezza di misura è espressa come incertezza estesa.

Se le concentrazioni rilevate risultano inferiori al limite di quantificazione, l'incertezza di misura non è riportata.


L'eventuale valore rilevato in grassetto indica un risultato che è oltre il valore limite di riferimento, senza tenere conto dell'incertezza di misura

"<" Se presente significa inferiore al limite di quantificazione; il numero che segue il simbolo "<" indica il limite di quantificazione definito dal laboratorio.

Quando le informazioni fornite dal cliente possono influire sulla validità dei risultati, il laboratorio ne declina la responsabilità. I dati del campionamento, espressamente dichiarati da chi ha eseguito il campionamento, sono stati utilizzati nell'elaborazione dell'espressione dei risultati. Qualunque scostamento rispetto al metodo di prova e relativo alle attività di laboratorio, viene comunicato al cliente tramite email per sua approvazione

Simone Di Capua

Environmental Technician



Marco Scarrone

Responsabile Environment & Safety Advisory



<p>EDISON NEXT ENVIRONMENT Srl Via Acqui, 86 - 10098 Rivoli (TO) Tel. +39 011 9513 901 – Fax +39 011 9513 665 info_edisonnextenvironment@edison.it nextenvironment@pec.edison.it www.edisonnext.it Capitale Sociale euro 1.000.000,00 i.v. Reg. Imprese - C.F. e P. IVA n. 11716780017 Direzione e coordinamento ex. Art. 2497 cc da parte di Edison SpA</p>	<p>Cliente: PEDELOMBARDA NUOVA SOCIETA' CONSORTILE PER AZIONI VIA ADIGE, 19 - 20135 - MILANO</p>
---	---

<p>Sede operativa A Via Acqui, 86 10098 Rivoli (TO) Tel. +39 011 9513 901 Fax +39 011 9513 665</p>	<p>Sede operativa B Via ex Aeroporto c/o Consorzio "Il Sole" – Lotto G1 80038 Pomigliano d'Arco (NA) Tel. +39 081 3445075 Fax +39 081 3445071</p>	<p>Rapporto di Prova n° TR_26_00741_010/04</p>	<p>Rev. 00</p>
		<p>Data: 04/03/2026</p>	
<p>Pagina 1 di 1</p>			

N° Campione:	26_00741_010_004	Data ricevimento:	27/02/2026
Progetto:	-	Data fine prove:	03/03/2026
Data inizio prove:	27/02/2026	Verbale di campionamento N°:	VC_26_00741_010
Categoria merceologica:	Supporti da campionamento aria		
Prodotto / limiti di riferimento:	DLgs n°155 13/08/2010 SO GU n° 216 15/09/2010		
Quantità campione:	2 Filtri		
Codice punto di campionamento:	PM_A10_polveri		
Descrizione campione:	Recettore PMA10		
Luogo di prelievo:	Via Sant'Agostino, 2 - Seveso (MB)		
Metodo di campionamento:	UNI EN 12341:2023 "escluso parte 5.1.1: apparecchiatura certificata"		
Campionato da:	Conedera Fabio - Edison Next Environment sede A		
Data inizio campionamento:	19/02/2026	Ora:	0:00
Data fine campionamento:	19/02/2026	Ora:	23:59
Piano di campionamento:	-		

Parametri determinati	Unità di misura	Valore rilevato	Valore limite	Metodo di prova	Incertezza di misura (K=2, p=95%)	Data inizio-fine prova
Supporto: Filtro (FV/FQ) per la determinazione del particolato in sospensione PM 10 (diametro 47 mm)						
Volume	m ³	55,0	-	UNI EN 12341:2023 "escluso parte 5.1.1: apparecchiatura certificata"	-	19/02/2026 - 19/02/2026
Particolato sospeso PM 10	µg/m ³	26,2	MAX 50 ⁽¹⁾		± 2,9	27/02/2026 - 03/03/2026
Particolato sospeso PM 10	µg totali	1444	-		-	27/02/2026 - 03/03/2026
Supporto: Filtro (FV/FQ) per la determinazione del particolato in sospensione PM 2,5 (diametro 47 mm)						
Volume	m ³	55,0	-	UNI EN 12341:2023 "escluso parte 5.1.1: apparecchiatura certificata"	-	19/02/2026 - 19/02/2026
Particolato sospeso PM 2,5	µg/m ³	16,1	MAX 25 ⁽¹⁾		± 2,3	27/02/2026 - 03/03/2026
Particolato sospeso PM 2,5	µg totali	887	-		-	27/02/2026 - 03/03/2026

Il rapporto di prova non può essere riprodotto parzialmente, salvo approvazione scritta del Responsabile.
I risultati del Rapporto di Prova si riferiscono solo al campione sottoposto a prova.

⁽¹⁾ DLgs n°155 13/08/2010 SO GU n°216 15/09/2010. Il valore obiettivo è riferito al tenore totale di ciascun inquinante presente nella frazione PM10 del materiale particolato, calcolato come media su anno civile

L'incertezza di misura è espressa come incertezza estesa.

Se le concentrazioni rilevate risultano inferiori al limite di quantificazione, l'incertezza di misura non è riportata.


L'eventuale valore rilevato in grassetto indica un risultato che è oltre il valore limite di riferimento, senza tenere conto dell'incertezza di misura

"<" Se presente significa inferiore al limite di quantificazione; il numero che segue il simbolo "<" indica il limite di quantificazione definito dal laboratorio.

Quando le informazioni fornite dal cliente possono influire sulla validità dei risultati, il laboratorio ne declina la responsabilità. I dati del campionamento, espressamente dichiarati da chi ha eseguito il campionamento, sono stati utilizzati nell'elaborazione dell'espressione dei risultati. Qualunque scostamento rispetto al metodo di prova e relativo alle attività di laboratorio, viene comunicato al cliente tramite email per sua approvazione

Simone Di Capua

Environmental Technician



Marco Scarrone

Responsabile Environment & Safety Advisory



<p>EDISON NEXT ENVIRONMENT Srl Via Acqui, 86 - 10098 Rivoli (TO) Tel. +39 011 9513 901 – Fax +39 011 9513 665 info_edisonnextenvironment@edison.it nextenvironment@pec.edison.it www.edisonnext.it Capitale Sociale euro 1.000.000,00 i.v. Reg. Imprese - C.F. e P. IVA n. 11716780017 Direzione e coordinamento ex. Art. 2497 cc da parte di Edison SpA</p>	<p>Cliente: PEDELOMBARDA NUOVA SOCIETA' CONSORTILE PER AZIONI VIA ADIGE, 19 - 20135 - MILANO</p>
---	---

<p>Sede operativa A Via Acqui, 86 10098 Rivoli (TO) Tel. +39 011 9513 901 Fax +39 011 9513 665</p>	<p>Sede operativa B Via ex Aeroporto c/o Consorzio "Il Sole" – Lotto G1 80038 Pomigliano d'Arco (NA) Tel. +39 081 3445075 Fax +39 081 3445071</p>	<p>Rapporto di Prova n° TR_26_00741_010/05</p>	<p>Rev. 00</p>
		<p>Data: 04/03/2026</p>	
<p>Pagina 1 di 1</p>			

N° Campione:	26_00741_010_005	Data ricevimento:	27/02/2026
Progetto:	-	Data fine prove:	03/03/2026
Data inizio prove:	27/02/2026	Verbale di campionamento N°:	VC_26_00741_010
Categoria merceologica:	Supporti da campionamento aria		
Prodotto / limiti di riferimento:	DLgs n°155 13/08/2010 SO GU n° 216 15/09/2010		
Quantità campione:	2 Filtri		
Codice punto di campionamento:	PM_A10_polveri		
Descrizione campione:	Recettore PMA10		
Luogo di prelievo:	Via Sant'Agostino, 2 - Seveso (MB)		
Metodo di campionamento:	UNI EN 12341:2023 "escluso parte 5.1.1: apparecchiatura certificata"		
Campionato da:	Conedera Fabio - Edison Next Environment sede A		
Data inizio campionamento:	20/02/2026	Ora:	0:00
Data fine campionamento:	20/02/2026	Ora:	23:59
Piano di campionamento:	-		

Parametri determinati	Unità di misura	Valore rilevato	Valore limite	Metodo di prova	Incertezza di misura (K=2, p=95%)	Data inizio-fine prova
Supporto: Filtro (FV/FQ) per la determinazione del particolato in sospensione PM 10 (diametro 47 mm)						
Volume	m ³	55,2	-	UNI EN 12341:2023 "escluso parte 5.1.1: apparecchiatura certificata"	-	20/02/2026 - 20/02/2026
Particolato sospeso PM 10	µg/m ³	26,1	MAX 50 ⁽¹⁾		± 2,9	27/02/2026 - 03/03/2026
Particolato sospeso PM 10	µg totali	1438	-		-	27/02/2026 - 03/03/2026
Supporto: Filtro (FV/FQ) per la determinazione del particolato in sospensione PM 2,5 (diametro 47 mm)						
Volume	m ³	54,8	-	UNI EN 12341:2023 "escluso parte 5.1.1: apparecchiatura certificata"	-	20/02/2026 - 20/02/2026
Particolato sospeso PM 2,5	µg/m ³	12,2	MAX 25 ⁽¹⁾		± 1,7	27/02/2026 - 03/03/2026
Particolato sospeso PM 2,5	µg totali	667	-		-	27/02/2026 - 03/03/2026

Il rapporto di prova non può essere riprodotto parzialmente, salvo approvazione scritta del Responsabile.
I risultati del Rapporto di Prova si riferiscono solo al campione sottoposto a prova.

⁽¹⁾ DLgs n°155 13/08/2010 SO GU n°216 15/09/2010. Il valore obiettivo è riferito al tenore totale di ciascun inquinante presente nella frazione PM10 del materiale particolato, calcolato come media su anno civile

L'incertezza di misura è espressa come incertezza estesa.

Se le concentrazioni rilevate risultano inferiori al limite di quantificazione, l'incertezza di misura non è riportata.


L'eventuale valore rilevato in grassetto indica un risultato che è oltre il valore limite di riferimento, senza tenere conto dell'incertezza di misura

"<" Se presente significa inferiore al limite di quantificazione; il numero che segue il simbolo "<" indica il limite di quantificazione definito dal laboratorio.

Quando le informazioni fornite dal cliente possono influire sulla validità dei risultati, il laboratorio ne declina la responsabilità. I dati del campionamento, espressamente dichiarati da chi ha eseguito il campionamento, sono stati utilizzati nell'elaborazione dell'espressione dei risultati. Qualunque scostamento rispetto al metodo di prova e relativo alle attività di laboratorio, viene comunicato al cliente tramite email per sua approvazione

Simone Di Capua

Environmental Technician



Marco Scarrone

Responsabile Environment & Safety Advisory



<p>EDISON NEXT ENVIRONMENT Srl Via Acqui, 86 - 10098 Rivoli (TO) Tel. +39 011 9513 901 – Fax +39 011 9513 665 info_edisonnextenvironment@edison.it nextenvironment@pec.edison.it www.edisonnext.it Capitale Sociale euro 1.000.000,00 i.v. Reg. Imprese - C.F. e P. IVA n. 11716780017 Direzione e coordinamento ex. Art. 2497 cc da parte di Edison SpA</p>	<p>Cliente: PEDELOMBARDA NUOVA SOCIETA' CONSORTILE PER AZIONI VIA ADIGE, 19 - 20135 - MILANO</p>
---	---

<p>Sede operativa A Via Acqui, 86 10098 Rivoli (TO) Tel. +39 011 9513 901 Fax +39 011 9513 665</p>	<p>Sede operativa B Via ex Aeroporto c/o Consorzio "Il Sole" – Lotto G1 80038 Pomigliano d'Arco (NA) Tel. +39 081 3445075 Fax +39 081 3445071</p>	<p>Rapporto di Prova n° TR_26_00741_010/06</p>	<p>Rev. 00</p>
<p>Data: 04/03/2026</p>		<p>Pagina 1 di 1</p>	

N° Campione:	26_00741_010_006	Data ricevimento:	27/02/2026
Progetto:	-	Data fine prove:	03/03/2026
Data inizio prove:	27/02/2026	Verbale di campionamento N°:	VC_26_00741_010
Categoria merceologica:	Supporti da campionamento aria		
Prodotto / limiti di riferimento:	DLgs n°155 13/08/2010 SO GU n° 216 15/09/2010		
Quantità campione:	2 Filtri		
Codice punto di campionamento:	PM_A10_polveri		
Descrizione campione:	Recettore PMA10		
Luogo di prelievo:	Via Sant'Agostino, 2 - Seveso (MB)		
Metodo di campionamento:	UNI EN 12341:2023 "escluso parte 5.1.1: apparecchiatura certificata"		
Campionato da:	Conedera Fabio - Edison Next Environment sede A		
Data inizio campionamento:	21/02/2026	Ora:	0:00
Data fine campionamento:	21/02/2026	Ora:	23:59
Piano di campionamento:	-		

Parametri determinati	Unità di misura	Valore rilevato	Valore limite	Metodo di prova	Incertezza di misura (K=2, p=95%)	Data inizio-fine prova
Supporto: Filtro (FV/FQ) per la determinazione del particolato in sospensione PM 10 (diametro 47 mm)						
Volume	m ³	55,1	-	UNI EN 12341:2023 "escluso parte 5.1.1: apparecchiatura certificata"	-	21/02/2026 - 21/02/2026
Particolato sospeso PM 10	µg/m ³	32,3	MAX 50 ⁽¹⁾		± 3,6	27/02/2026 - 03/03/2026
Particolato sospeso PM 10	µg totali	1780	-		-	27/02/2026 - 03/03/2026
Supporto: Filtro (FV/FQ) per la determinazione del particolato in sospensione PM 2,5 (diametro 47 mm)						
Volume	m ³	55,1	-	UNI EN 12341:2023 "escluso parte 5.1.1: apparecchiatura certificata"	-	21/02/2026 - 21/02/2026
Particolato sospeso PM 2,5	µg/m ³	17,5	MAX 25 ⁽¹⁾		± 2,4	27/02/2026 - 03/03/2026
Particolato sospeso PM 2,5	µg totali	963	-		-	27/02/2026 - 03/03/2026

Il rapporto di prova non può essere riprodotto parzialmente, salvo approvazione scritta del Responsabile.
I risultati del Rapporto di Prova si riferiscono solo al campione sottoposto a prova.

⁽¹⁾ DLgs n°155 13/08/2010 SO GU n°216 15/09/2010. Il valore obiettivo è riferito al tenore totale di ciascun inquinante presente nella frazione PM10 del materiale particolato, calcolato come media su anno civile

L'incertezza di misura è espressa come incertezza estesa.

Se le concentrazioni rilevate risultano inferiori al limite di quantificazione, l'incertezza di misura non è riportata.

L'eventuale valore rilevato in grassetto indica un risultato che è oltre il valore limite di riferimento, senza tenere conto dell'incertezza di misura

"<" Se presente significa inferiore al limite di quantificazione; il numero che segue il simbolo "<" indica il limite di quantificazione definito dal laboratorio.

Quando le informazioni fornite dal cliente possono influire sulla validità dei risultati, il laboratorio ne declina la responsabilità. I dati del campionamento, espressamente dichiarati da chi ha eseguito il campionamento, sono stati utilizzati nell'elaborazione dell'espressione dei risultati. Qualunque scostamento rispetto al metodo di prova e relativo alle attività di laboratorio, viene comunicato al cliente tramite email per sua approvazione

Simone Di Capua

Environmental Technician



Marco Scarrone

Responsabile Environment & Safety Advisory



Rapporto di prova n°: **26LA03924 rev.00 del 13/04/2026**

Committente
EDISON NEXT ENVIRONMENT SRL
VIA ACQUI, 86
10098 RIVOLI TO

Dati del campione

Data arrivo: **26/02/2026**

Matrice: **supporto per ambiente di lavoro**

(S) Descrizione: **PM A10 (Via Sant'Agostino 2 - Seveso)**



26LA03924

Dati campionamento

Campionamento a cura di: **cliente, Zappino - Conedera**

(S) Inizio: **16/02/2026 08.00.00**

(S) Fine: **22/02/2026 08.00.00**

(S) Campionamento eseguito presso: **Seveso**

(S) Punto di campionamento: **PM A10 (Via Sant'Agostino 2 - Seveso)**

(S) Tipo: ---

RISULTATI ANALITICI

<u>Prova</u>	<u>Metodo di prova</u>	<u>U.M.</u>	<u>Valore</u>	<u>Incertezza</u>	<u>Inizio</u>	<u>Fine</u>
A 1,2,3,4,6,7,8-eptaclorodibenzodiossina	EPA 1613B 1994	fg	73000	±15000	26/02	26/03
A 1,2,3,4,6,7,8-eptaclorodibenzofurano	EPA 1613B 1994	fg	39000	±7900	26/02	26/03
A 1,2,3,4,7,8,9-eptaclorodibenzofurano	EPA 1613B 1994	fg	< 20000		26/02	26/03
A 1,2,3,4,7,8-esaclorodibenzo-p-diossina	EPA 1613B 1994	fg	< 10000		26/02	26/03
A 1,2,3,4,7,8-esaclorodibenzofurano	EPA 1613B 1994	fg	< 10000		26/02	26/03
A 1,2,3,6,7,8-esaclorodibenzo-p-diossina	EPA 1613B 1994	fg	< 10000		26/02	26/03
A 1,2,3,6,7,8-esaclorodibenzofurano	EPA 1613B 1994	fg	< 10000		26/02	26/03
A 1,2,3,7,8,9-esaclorodibenzo-p-diossina	EPA 1613B 1994	fg	< 10000		26/02	26/03
A 1,2,3,7,8,9-esaclorodibenzofurano	EPA 1613B 1994	fg	< 10000		26/02	26/03
A 1,2,3,7,8-pentaclorodibenzo-p-diossina	EPA 1613B 1994	fg	< 10000		26/02	26/03
A 1,2,3,7,8-pentaclorodibenzofurano	EPA 1613B 1994	fg	< 10000		26/02	26/03
A 2,3,4,6,7,8-esaclorodibenzofurano	EPA 1613B 1994	fg	< 10000		26/02	26/03
A 2,3,4,7,8-pentaclorodibenzofurano	EPA 1613B 1994	fg	16000	±3100	26/02	26/03

Documento firmato digitalmente ai sensi del D Lgs N.82 del 7 marzo 2005 e s.m.i

I risultati contenuti nel presente Rapporto di prova si riferiscono esclusivamente al campione oggetto di analisi. Il presente Rapporto di prova non può essere riprodotto parzialmente, salvo autorizzazione scritta di Chelab.

CHELAB S.r.l. - Socio Unico, Company subject to the direction and coordination of Mérieux NutriSciences Corporation

Head Office: Via Fratta 25 31023 Resana, Italy Phone +39 0423.7177 Fax +39 0423.715058 www.merieuxnutrisciences.com/it

VAT nr. IT 01500900269, R.E.A Treviso n. 156079 Fully paid up € 103.480,00.

Segue rapporto di prova 26LA03924 rev.00

RISULTATI ANALITICI

<u>Prova</u>	<u>Metodo di prova</u>	<u>U.M.</u>	<u>Valore</u>	<u>Incertezza</u>	<u>Inizio</u>	<u>Fine</u>
A 2,3,7,8-tetraclorodibenzo-p-diossina	EPA 1613B 1994	fg	< 5000		26/02	26/03
A 2,3,7,8-tetraclorodibenzofurano	EPA 1613B 1994	fg	16000	±3300	26/02	26/03
A octaclorodibenzo-p-diossina	EPA 1613B 1994	fg	200000	±39000	26/02	26/03
A octaclorodibenzofurano	EPA 1613B 1994	fg	< 20000		26/02	26/03
A tossicità equivalente (diossine)	EPA 1613B 1994	fg	7700	±1500	26/02	26/03

A: Prova eseguita presso il Laboratorio di Cairo Montenotte (SV) C.so Stalingrado, 50

B: Prova eseguita presso il Laboratorio di Porto Torres (SS) Via Giovanni da Verrazzano Z.I.

III: Prova eseguita fuori sede. Dove non è espressamente indicata la Categoria III la prova è classificata come Categoria 0 (prova eseguita presso il laboratorio). La sede di riferimento compare vicino ai singoli parametri da campo.

#: Prova eseguita da laboratorio terzo

§: Dati forniti dal cliente

MDL : Method Detection Limit

U.M. : Unità di Misura

S.S.: Sostanza secca

<: Il risultato è da intendersi inferiore al limite di quantificazione (LOQ)

Il risultato, così come espresso, è stato ottenuto mediante elaborazione dei dati espressamente sottoscritti da chi ha eseguito il campionamento e/o dalla Committenza.

L'incertezza indicata è l'incertezza estesa analitica corrispondente ad un fattore di copertura k approssimato a 2 che, per una distribuzione normale dei dati, corrisponde ad un intervallo di fiducia del 95%.

Per i parametri microbiologici, l'intervallo di confidenza è calcolato con un fattore di copertura pari a 2 e con un livello di fiducia del 95%.

I risultati riportati sul rapporto di prova non sono corretti per il fattore di recupero in quanto il medesimo rientra nei limiti di accettabilità, qualora previsti, dei singoli metodi di prova.

I giudizi di conformità / non conformità eventualmente riportati si riferiscono ai parametri analizzati e si basano sul confronto del risultato con i valori di riferimento senza considerare l'incertezza e/o l'intervallo di confidenza della misura.

Le sommatorie di più composti, qualora presenti, sono state calcolate con il criterio lower bound; il LOQ della somma corrisponde al LOQ più elevato tra quelli determinati per le singole sostanze concorrenti alla sommatoria.

Il laboratorio declina ogni responsabilità in merito ai dati forniti dal cliente.

Ove i metodi lo richiedono, si garantisce il rispetto di tutte le condizioni ambientali necessarie al corretto svolgimento delle prove analitiche.

I risultati riportati nel presente rapporto di prova si riferiscono unicamente al campione effettivamente sottoposto a prova e, se fornito dal cliente, così come ricevuto.

Nel caso in cui il campione si presenti con alterazioni tali da poter influenzare i risultati analitici, ma il cliente ne chieda comunque l'analisi, il laboratorio declina ogni responsabilità.

Persone che possono autorizzare i Rapporti di Prova:

Dott. Massimiliano Brignone, Direttore della Sede di Cairo Montenotte

Dott. Stefano Pinna, Direttore della Sede di Porto Torres

Dott.ssa Tiziana Giusto, Direttore Responsabile del Laboratorio Rifiuti

Dott. Glauco Barbero, Responsabile del Settore Aria, Acqua, Terre di Cairo Montenotte

Dott.ssa Barbara Bergero, Responsabile del Settore Microbiologia, Microscopia, Ecotossicologia

Dott.ssa Elena Solari, Vice Responsabile del Settore Microbiologia, Microscopia, Ecotossicologia

Dott.ssa Silvia Mirengo, Coordinatore Laboratorio Rifiuti

Il presente rapporto di prova è firmato digitalmente da:

Documento firmato digitalmente ai sensi del D Lgs N.82 del 7 marzo 2005 e s.m.i

I risultati contenuti nel presente Rapporto di prova si riferiscono esclusivamente al campione oggetto di analisi. Il presente Rapporto di prova non può essere riprodotto parzialmente, salvo autorizzazione scritta di Chelab.

CHELAB S.r.l. - Socio Unico, Company subject to the direction and coordination of Mérieux NutriSciences Corporation

Head Office: Via Fratta 25 31023 Resana, Italy Phone +39 0423.7177 Fax +39 0423.715058 www.merieuxnutrisciences.com/it

VAT nr. IT 01500900269, R.E.A Treviso n. 156079 Fully paid up € 103.480,00.

Segue rapporto di prova 26LA03924 rev.00

Dott. Glauco Barbero
Ordine Interprovinciale dei Chimici e dei Fisici
della Liguria n°1204

----- **Fine rapporto di prova** -----

Documento firmato digitalmente ai sensi del D Lgs N.82 del 7 marzo 2005 e s.m.i

I risultati contenuti nel presente Rapporto di prova si riferiscono esclusivamente al campione oggetto di analisi. Il presente Rapporto di prova non può essere riprodotto parzialmente, salvo autorizzazione scritta di Chelab.

CHELAB S.r.l. - Socio Unico, Company subject to the direction and coordination of Mérieux NutriSciences Corporation
Head Office: Via Fratta 25 31023 Resana, Italy Phone +39 0423.7177 Fax +39 0423.715058 www.merieuxnutrisciences.com/it
VAT nr. IT 01500900269, R.E.A Treviso n. 156079 Fully paid up € 103.480,00.